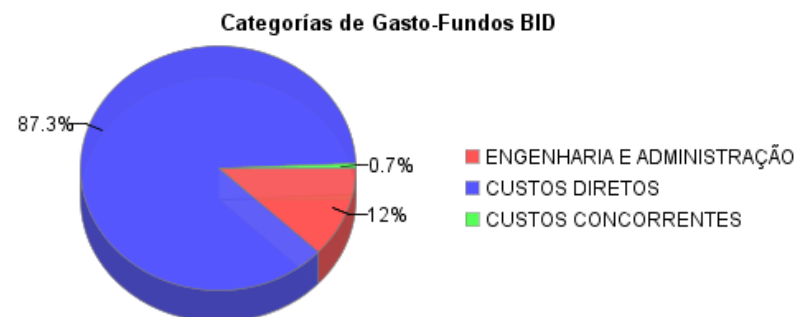
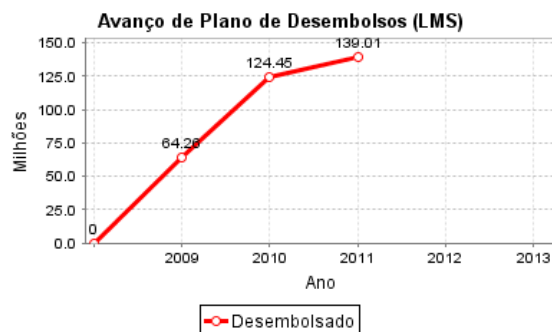
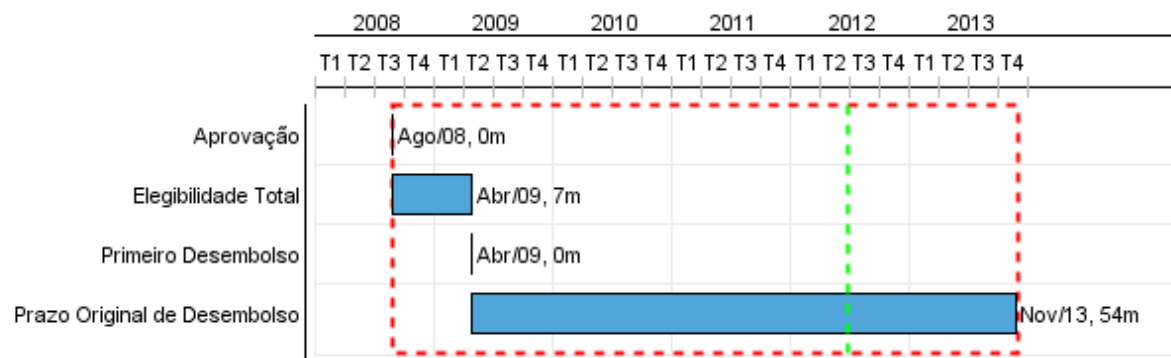


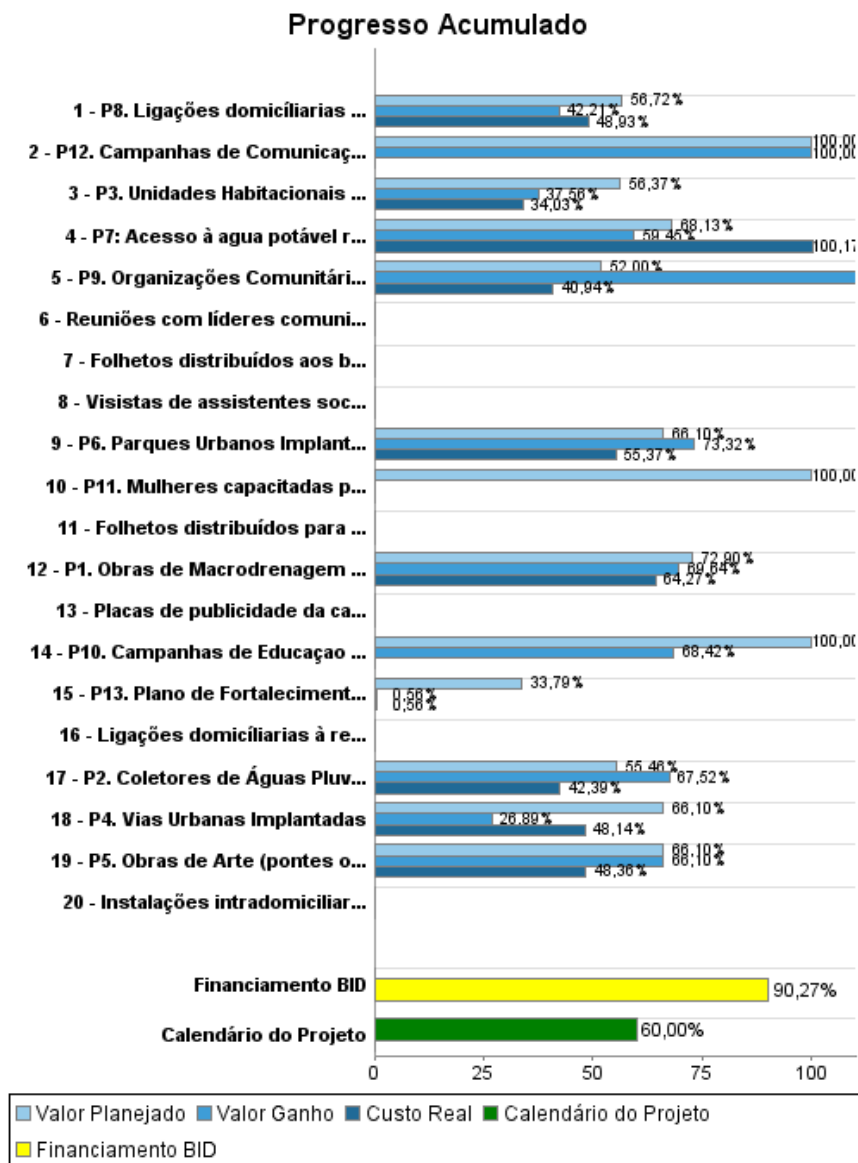
## Relatório Resumido

Dados Gerais	Fundos Disponíveis (US\$)	Custo Total e Fonte
Executor: Estado de Amazonas		
Sector: WATER AND SANITATION-SEWERAGE		
Número da Operação: 2006/OC-BR	Atual: 154.000.000,00	Original BID: 154.000.000,00
Estágio: Approved	Desembolsado: 139.008.437,27	Corrente BID: 154.000.000,00
Tipo Operação: INV - Investimento	% Desembolsado: 90,27	Pari-passu: 70,00
Operação Relacionada: BR-L1005, BR-L1297	Saldo: 14.991.562,73	Cofinanciamento/País: 66.000.000,00
Subtipo de Operação: PFM - Multi-Phase Lending Project		Original Estimado: 220.000.000,00
		Período de Amortização (meses): 234

Categoria do impacto social	Reformulação	Validação
Categoria do impacto social: B	( ) Os objetivos do projeto foram reformulados?	Validado pelo Chefe de Divisão: 15-mar-2012 Validado pelo Representante do País: 22-abr-2012



## Progresso Acumulado até 2011



## Resultados

**Resultado:** Problemas socio-ambientais dos habitantes das bacias hidrograficas dos igarapés São Raimundo e Educandos (cidade de Manaus-AM) solucionados.

Indicador	Unidade Medida	Linha Base	Ano Linha Base		Final do Projeto
Coliformes termotolerantes	NMP/100ml	2,400.00	2006	P A	1.000,00
Oxigênio dissolvido nas águas (OD).	mgO2/L	3.10	2006	P A	4,20
Demanda Bioquímica de Oxígeno (DBO5).	mgO2/L	240.00	2006	P A	20,00
Nitrogênio amoniacal.	mgN/L	13.00	2009	P A	10,00
Demanda Química de Oxigênio (DQO).	mgO2/L	152.30	2006	P A	75,00
Pessoas afetadas por inundações	pessoas	22,085.00	2006	P A	0,00
Casas localizadas em assentamentos precarios na cidade de Manaus	casas	84,500.00	2006	P A	80.500,00
Coliformes termotolerantes - Fundo Espanhol	NMP/100ml	2,400.00	2011	P A	1.000,00
Demanda Bioquímica de Oxígeno (DBO5) - Fundo Espanhol	mgO2/L	240.00	2009	P A	20,00
Demanda Química de Oxigênio (DQO) - Fundo Espanhol	mgO2/L	152.30	2009	P A	75,00

## Produtos: Progresso Físico e Financeiro Anual 2011

Descrição	Unidade de medida	Físico				Financeiro			
		Planejado	Atual	Unidades Acumuladas	Unidades FDP	Planejado	Atual	Custos Acumulados	Custos FDP
COMPONENTE1: Melhoria Ambiental, Urbanística e Habitacional									
P1. Obras de Macrodrenagem executadas ( Canais de Água reabilitados e Galerias de Macrodrenagem construídas)	metro	1.289,00	1.024,00		4.901,19	5.399.420,00	3.098.000,00		27.077.920,00
P2. Coletores de Águas Pluviais construídos.	metro	1.818,00	2.918,00		9.803,68	612.240,00	211.000,00		3.070.350,00
P3. Unidades Habitacionais Construídas	unidade habitacional	395,00	166,00		1.038,00	12.354.300,00	3.363.000,00		40.518.540,00
P4. Vias Urbanas Implantadas	metro	5.375,00	1.825,00		15.369,14	5.619.580,00	1.360.000,00		24.007.840,00
P5. Obras de Arte (pontes ou viadutos) construídas.	obras de arte	2,00	2,00		7,00	4.953.120,00	1.246.000,00		21.160.630,00
P6. Parques Urbanos Implantados	ha	15,00	26,00		39,85	5.882.600,00	3.241.000,00		25.131.530,00
P7: Acesso à agua potável regularizado	moradias	395,00	166,00		3.929,00	46.970,00	331.000,00		886.670,00
P8. Ligações domiciliarias à rede pública de esgoto instaladas	Domicílios	395,00	166,00		8.226,00	10.846.050,00	6.823.000,00		53.287.530,00
COMPONENTE 2: Sustentabilidade Social e Institucional									
P9. Organizações Comunitárias criadas	organização	1,00			34,00	12.000,00	6.000,00		50.000,00
P10. Campanhas de Educação Sanitária e Ambiental realizadas	Campanhas	38,00	26,00		174,00	200.000,00			200.000,00
P11. Mulheres capacitadas para inserção no mercado de trabalho	Indivíduos	50,00			150,00	50.000,00			50.000,00
P12. Campanhas de Comunicação Social realizadas	campanhas	1,00	1,00		4,00	200.000,00			200.000,00
P13. Plano de Fortalecimento Institucional implantado	plano				1,00	1.424.090,00			4.284.000,00
COMPONENTE 3: OUTROS									
COMPONENTE 4: Conexões à rede (Fundo Espanhol)									
Instalações intradomiciliares construídas	instalações				15.610,00				4.500.000,00
Ligações domiciliarias à rede pública de esgoto instaladas	Domicílios				15.610,00				500.000,00
COMPONENTE 5: Viabilidade social (Fundo Espanhol)									
Folhetos distribuídos para a população de Manaus	folhetos				90.000,00				860.000,00
Placas de publicidade da campanha de sensibilização confeccionadas	placas				27,00				291.000,00
Folhetos distribuídos aos beneficiários da doação	folhetos				93.000,00				25.000,00
Reuniões com líderes comunitários realizadas	reuniões				42,00				9.000,00

# RELATÓRIO DE MONITOREIO DE PROGRESSO

BR-L1164 - Programa Social e Ambiental dos Igarapés de Manaus- PROSAMIN II  
2011 2º período com fechamento em (31-Mar-2012)

Banco Interamericano de Desenvolvimento - IDB

Escritório de Planejamento Estratégico e Efetividade no Desenvolvimento

Última Atualização do PMR: 08/03/2012

Descrição	Unidade de medida	Físico				Financeiro			
		Planejado	Atual	Unidades Acumuladas	Unidades FDP	Planejado	Atual	Custos Acumulados	Custos FDP
Visistas de assistentes sociais realizadas	visitas				15.610,00				15.000,00
<b>COMPONENTE 6: OUTROS (Fundo Espanhol)</b>									
<b>TOTAL</b>						<b>47.600.370,00</b>	<b>19.679.000,00</b>		<b>206.125.010,00</b>