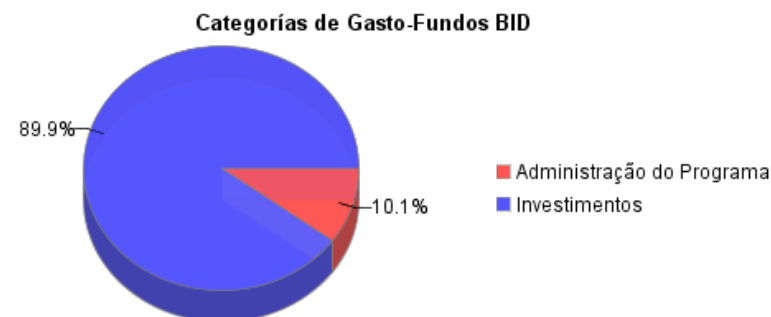
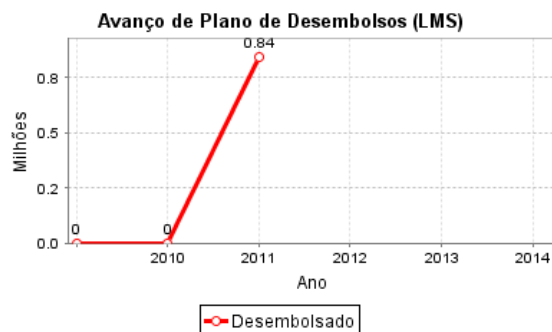
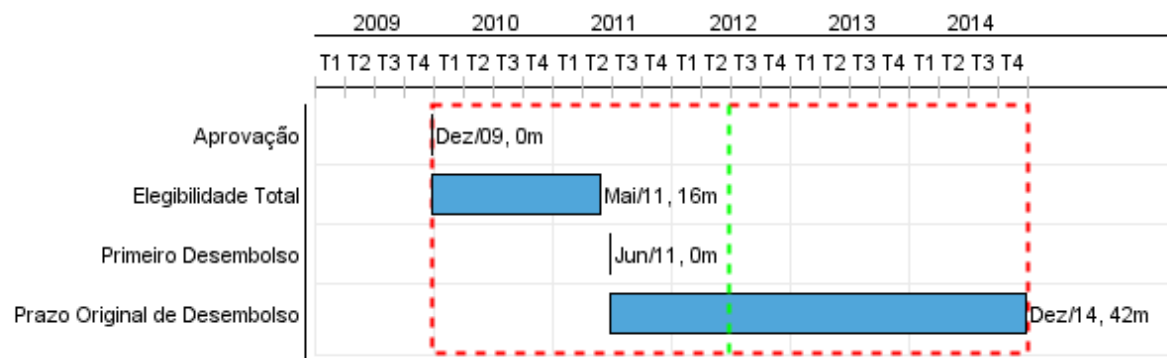


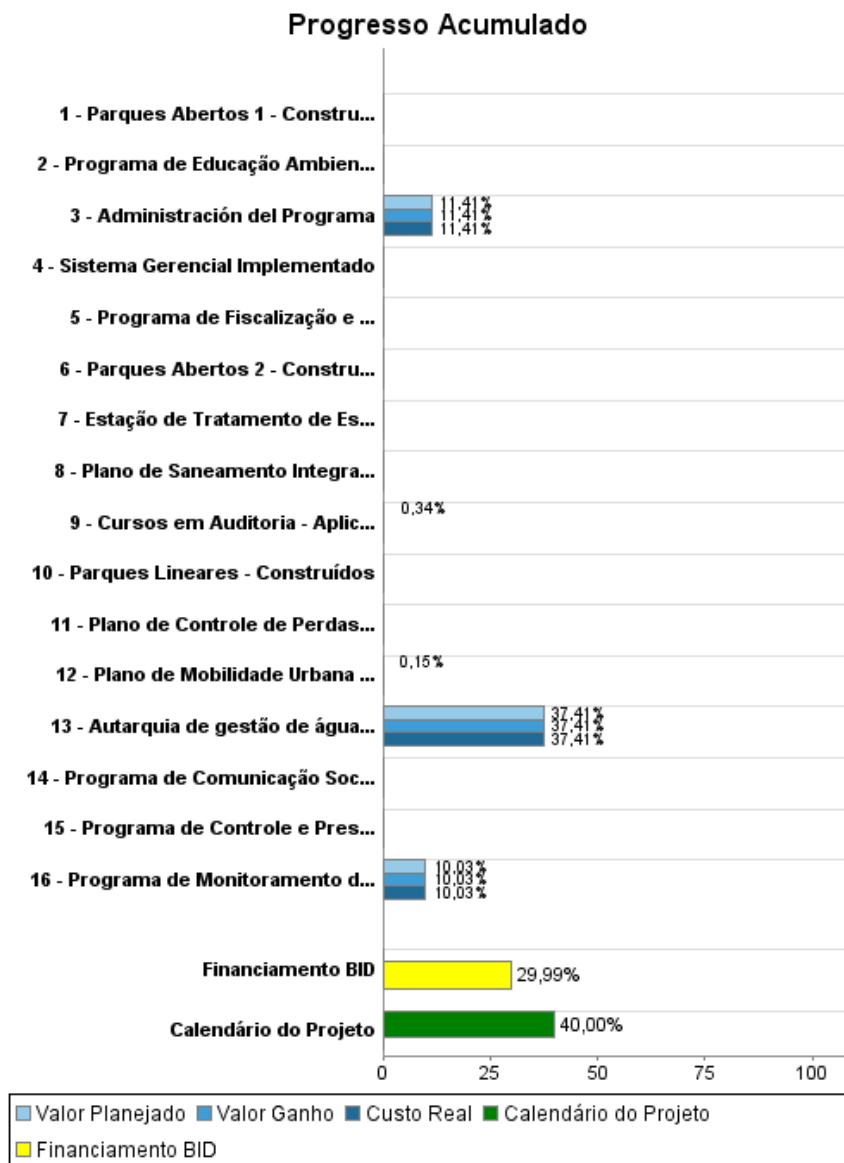
Relatório Resumido

Dados Gerais	Fundos Disponíveis (US\$)	Custo Total e Fonte
Executor: Prefeitura Municipal de Catanduva		
Sector: URBAN DEVELOPMENT AND HOUSING-NEIGHBORHOOD UPGRADING		
Número da Operação: 2268/OC-BR	Atual: 8.439.000,00	Original BID: 8.439.000,00
Estágio: Approved	Desembolsado: 2.531.138,99	Corrente BID: 8.439.000,00
Tipo Operação: INV - Investimento	% Desembolsado: 29,99	Pari-passu: 50,00
Operação Relacionada: BR-L1043	Saldo: 5.907.861,01	Cofinanciamento/País: 8.439.000,00
Subtipo de Operação: GCR - Global Credit Operation		Original Estimado: 16.878.000,00
		Período de Amortização (meses): 234

Categoria do impacto social	Reformulação	Validação
Categoria do impacto social: B	() Os objetivos do projeto foram reformulados?	Validado pelo Chefe de Divisão: 26-abr-2012 Validado pelo Representante do País: 30-abr-2012



Progresso Acumulado até 2011



Resultados

Resultado: Áreas verdes y de recreación incrementadas

Indicador	Unidade Medida	Linha Base	Ano Linha Base		2011	2012	2013	2014	Final do Projeto
Valor de la propiedad inmobiliaria.	R\$/m2	127.00	2009	P A					146,00
Frecuentadores del Parque São Domingos.	Personas/fin de semana		2009	P A					2.000,00

Resultado: Calidad del agua del río São Domingos Mejorada

Indicador	Unidade Medida	Linha Base	Ano Linha Base		2011	2012	2013	2014	Final do Projeto
Demanda Bioquímica de Oxígeno (DBO).	mg/L	20.00	2009	P A					6,00
Índice de Oxígeno Disuelto (OD).	mg/L	0.70	2009	P A					5,00

Produtos: Progresso Físico e Financeiro Anual 2011

Descrição	Unidade de medida	Físico				Financeiro			
		Planejado	Atual	Unidades Acumuladas	Unidades FDP	Planejado	Atual	Custos Acumulados	Custos FDP
Componente de Saneamento Ambiental									
Estação de Tratamento de Esgoto Implantada	Estação de Tratamento				1,00				9.977.944,00
Componente de Recalificación Urbanística									
Parques Abertos 1 - Construídos	Parque				1,00				495.972,00
Parques Abertos 2 - Construídos	Parque				1,00				856.824,00
Parques Lineares - Construídos	Metros				5.400,00				2.010.743,00
Componente de Fortalecimiento Institucional									
Autarquia de gestão de água e esgoto (SAEC) - Estruturada	Autarquia				1,00		66.227,00		177.033,00
Plano de Controle de Perdas de Água - Elaborado	Plano				1,00				234.400,00
Plano de Mobilidade Urbana - Elaborado	Plano				1,00				281.626,00
Programa de Educação Ambiental (PEA) - Elaborado	Programa				1,00				94.824,00
Programa de Controle e Preservação dos Aquíferos Subterrâneos (PCA) - Elaborado	Programa				1,00				160.000,00
Sistema Gerencial Implementado	Sistema Gerencial				1,00				165.847,00
Programa de Monitoramento da Qualidade do Efluente da Estação de Tratamento e do Corpo Receptor (PMQ) - PGAS - Executado	Programa		1,00		1,00		1.694,11		16.888,00
Programa de Fiscalização e Orientação de Usuário do Sistema de Esgoto (PFO) - Elaborado	Programa				1,00				66.000,00
Programa de Comunicação Social (PCS) - Elaborado	Programa		1,00		1,00				23.613,00
Plano de Saneamento Integrado - Elaborado	Plano				1,00				263.536,00
Cursos em Auditoria - Aplicados	Cursos				7,00				28.000,00
Administración del Programa									
Administración del Programa	Somente Custo						230.974,00		2.025.000,00
TOTAL							298.895,11		16.878.250,00