

Relatório Resumido

Dados Gerais

Executor:	FURNAS - CENTRAIS ELETRICAS S.A.
Setor:	ENERGY-NEW HYDROPOWER PROJECTS
Número da Operação:	2549/OC-BR
Estágio:	Approved
Tipo Operação:	INV - Investimento
Operação Relacionada:	RG-P1400, RG-P1442
Subtipo de Operação:	ESP - Specific Investment Operation

Fundos Disponíveis (US\$)

Atual:	128.660.000,00
Desembolsado:	33.867.959,65
% Desembolsado:	26,32
Saldo:	94.792.040,35

Custo Total e Fonte

Original BID:	128.660.000,00
Corrente BID:	128.660.000,00
Pari-passu:	84,00
Cofinanciamento/País:	24.500.000,00
Original Estimado:	153.160.000,00
Período de Amortização (meses):	192

Categoria do impacto social

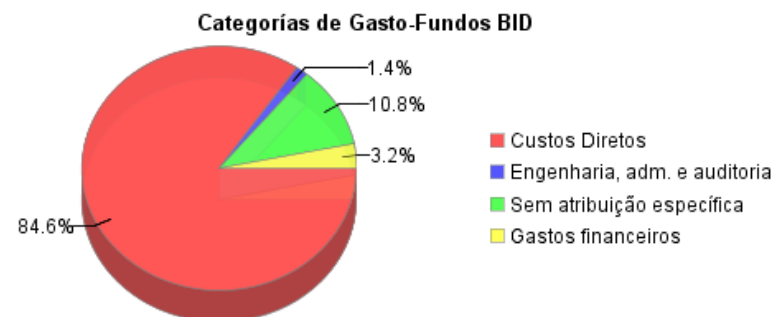
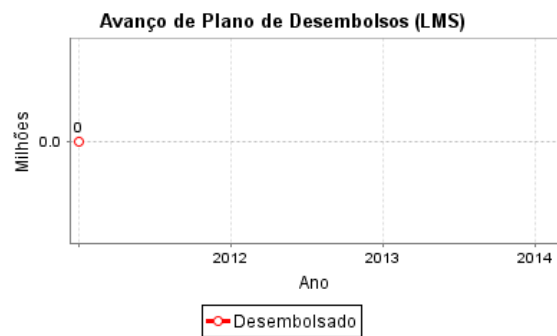
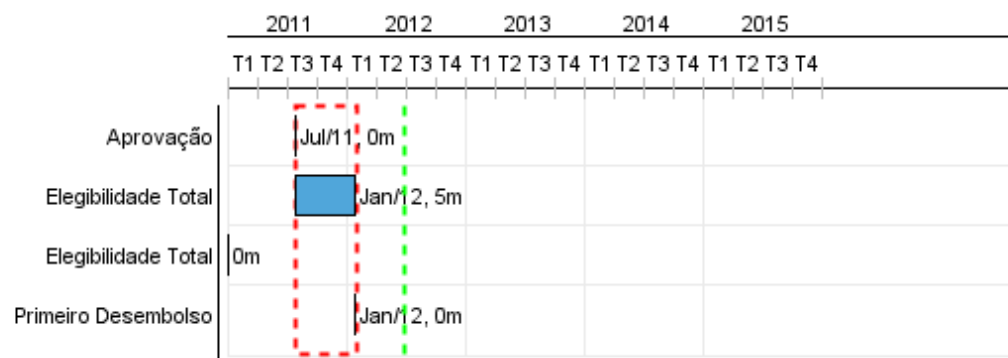
Categoria do impacto social:

Reformulação

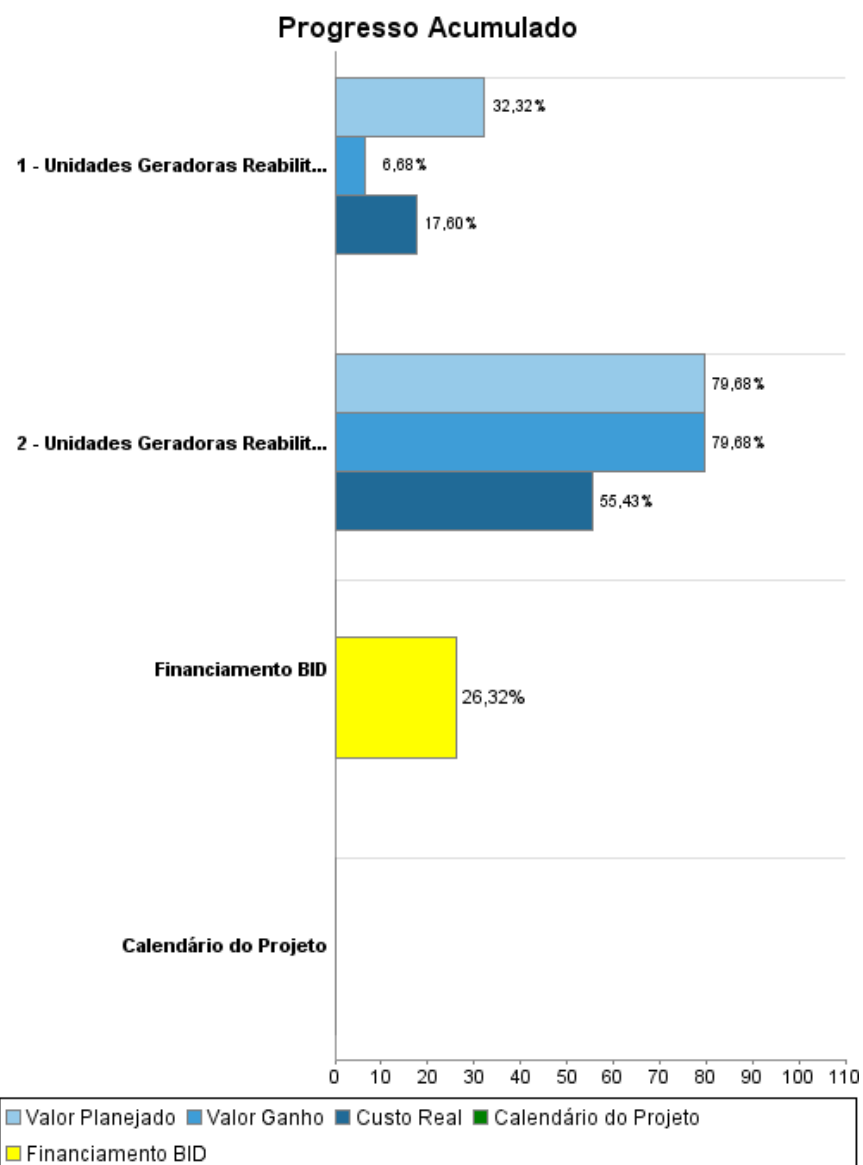
B () Os objetivos do projeto foram reformulados?

Validação

Validado pelo Chefe de Divisão: 25-abr-2012
Validado pelo Representante do País: 30-abr-2012



Progresso Acumulado até 2011



Resultados

Resultado: Capacidade de geração original das usinas restituída e a vida útil ampliada.

Indicador	Unidade Medida	Linha Base	Ano Linha Base		Final do Projeto
Energia gerada (Megawatt medio - UHE Furnas e LCB)	MW Medio	982.60	2005	P A	1.023,00

Resultado: Disponibilidade das usinas aumentadas.

Indicador	Unidade Medida	Linha Base	Ano Linha Base		Final do Projeto
Taxa equivalente de indisponibilidade forçada - TEIF mensal	Percentual	2.53	2005	P A	2,51
Taxa equivalente de indisponibilidade programada - TEIP mensal	Percentual	8.09	2005	P A	4,00
Índice de disponibilidade - ID mensal	Percentual	89.58	2005	P A	93,50

Resultado: Eficiência operativa das usinas aumentada

Indicador	Unidade Medida	Linha Base	Ano Linha Base		Final do Projeto
Custo de operação e manutenção	R\$/MWh	2.19	2005	P A	1,91

Produtos: Progresso Físico e Financeiro Anual 2011

Descrição	Unidade de medida	Físico				Financeiro			
		Planejado	Atual	Unidades Acumuladas	Unidades FDP	Planejado	Atual	Custos Acumulados	Custos FDP
Custos Diretos									
Unidades Geradoras Reabilitadas da UHE Furnas	Unidade Geradora	1,00			5,00	14.357.000,00	7.749.000,00		56.000.000,00
Unidades Geradoras Reabilitadas da UHE LCB	Unidade Geradora	1,00	1,00		3,00	29.205.000,00	16.335.000,00		52.910.000,00
Engenharia, administração e auditoria									
Sem atribuição específica									
Gastos Financeiros									
TOTAL						43.562.000,00	24.084.000,00		108.910.000,00