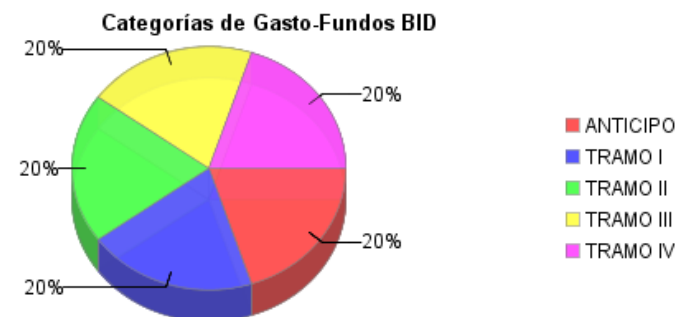
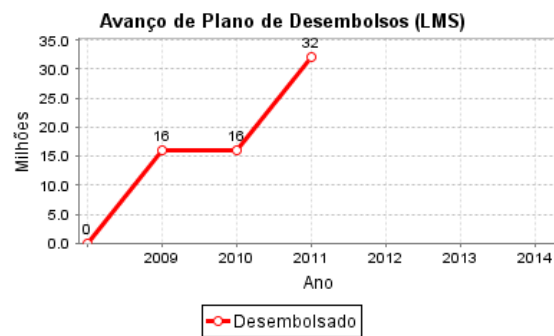
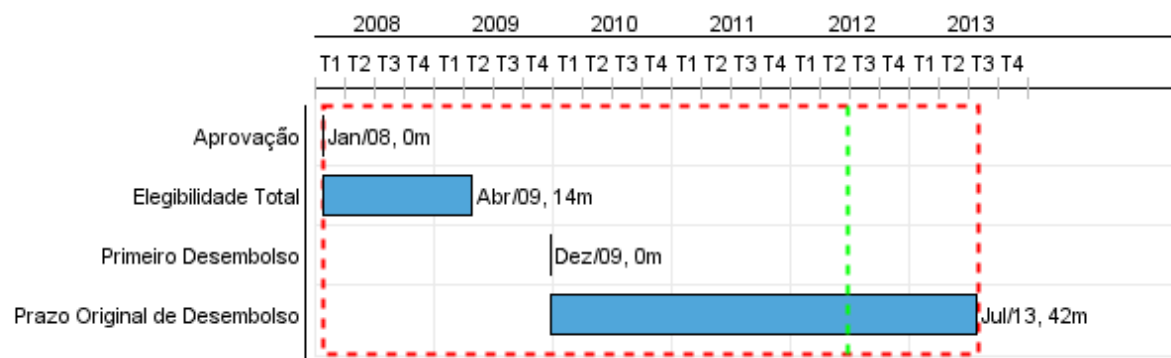


## Relatório Resumido

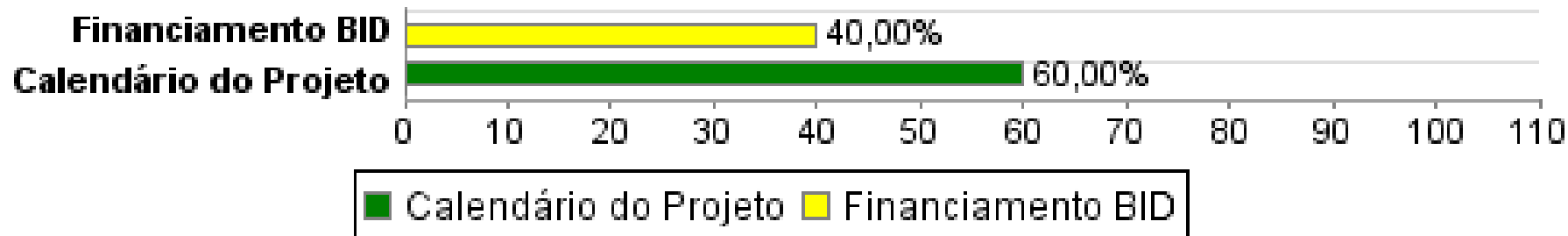
| Dados Gerais  | Fundos Disponíveis (US\$)   | Custo Total e Fonte                 |
|---|-----------------------------|-------------------------------------|
| Executor: SUBSECRETARIA DE DESARROLLO REGIONAL-MINTER                   |                             |                                     |
| Sector: URBAN DEVELOPMENT AND HOUSING-INFRASTRUCTURE AND HISTORIC SITES |                             |                                     |
| Número da Operação: 1952/OC-CH  | Atual: 80.000.000,00        | Original BID: 80.000.000,00         |
| Estágio: Approved   | Desembolsado: 32.000.000,00 | Corrente BID: 80.000.000,00         |
| Tipo Operação: PDL - Performance Driven Loan                            | % Desembolsado: 40,00       | Pari-passu: 80,00                   |
| Operação Relacionada: CH-L1018, CH-L1025, CH-L1026, CH-X1001, CH-L1033  | Saldo: 48.000.000,00        | Cofinanciamento/País: 20.000.000,00 |
| Subtipo de Operação: PDL - Performance Driven Loan                      |                             | Original Estimado: 100.000.000,00   |
|   |                             | Período de Amortização (meses): 48  |

| Categoria do impacto social      | Reformulação                                    | Validação   |
|----------------------------------|---|---|
| Categoria do impacto social: B13 | ( ) Os objetivos do projeto foram reformulados? | Validado pelo Chefe de Divisão: 17-abr-2012<br>Validado pelo Representante do País: 27-abr-2012 |



**Progresso Acumulado até 2011**

## Progresso Acumulado



## Resultados

|                     |   |
|---------------------|---|
| <b>Resultado:</b>   | Bienes patrimoniales puestos en uso                   |
| <b>Observações:</b> | Los bienes contribuirán al desarrollo de las regiones |

| Indicador  | Unidade Medida      | Linha Base | Ano Linha Base |   | 2009 | 2010  | 2011   | 2012  | 2013  | Final do Projeto |
|--|---------------------|------------|----------------|---|------|-------|--------|-------|-------|------------------|
| Carteras regionales plurianuales de inversión en puesta en valor del patrimonio validadas por el Gobierno Regional (GORE) respectivo | Carteras regionales |            | 2007           | P |      | 8.00  |        |       | 15.00 | 15,00            |
|  |                     |            |                | A | 8.00 | 15.00 | 12.00  |       | 15.00 |                  |
| Activos patrimoniales puestos en valor tienen en funcionamiento mecanismos de gestión que garantizan la sostenibilidad.              | %                   |            | 2007           | P |      | 30.00 | 50.00  | 70.00 | 80.00 | 80,00            |
|  |                     |            |                | A |      |       | 100.00 |       |       |                  |
| Población del entorno de los bienes patrimoniales beneficiados por el programa valora positivamente las inversiones .                | %                   |            | 2007           | P |      |       | 10.00  | 20.00 | 30.00 | 30,00            |
|  |                     |            |                | A |      |       |        |       |       |                  |
| Metodología de evaluación de proyectos de puesta en valor aprobada por MIDEPLAN  | Metodología         |            | 2007           | P |      |       |        |       | 1.00  | 1,00             |
|  |                     |            |                | A |      |       |        |       |       |                  |

## Produtos: Progresso Físico e Financeiro Anual 2011

| Descrição   | Unidade de medida    | Físico    |       |                     |              |
|---|----------------------|-----------|-------|---------------------|--------------|
|   |                      | Planejado | Atual | Unidades Acumuladas | Unidades FDP |
| <b>Protección y puesta en valor del patrimonio</b>            |                      |           |       |                     |              |
| Obras de Bienes patrimoniales terminadas                      | bienes patrimoniales | 32,00     | 21,00 |                     | 55,00        |
| <b>Fortalecimiento institucional</b>                          |                      |           |       |                     |              |
| Planes de gestión de bienes patrimoniales puestos en vigencia | Planes de gestión    | 10,00     | 13,00 |                     | 44,00        |
| Metodología de evaluación elaborada                           | Metodología          |           |       |                     |              |