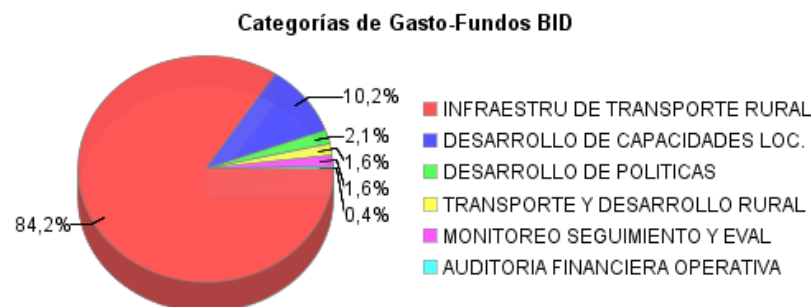
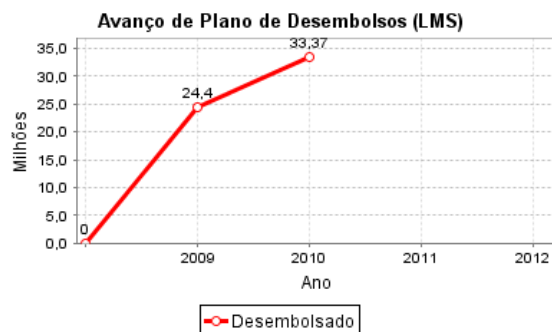
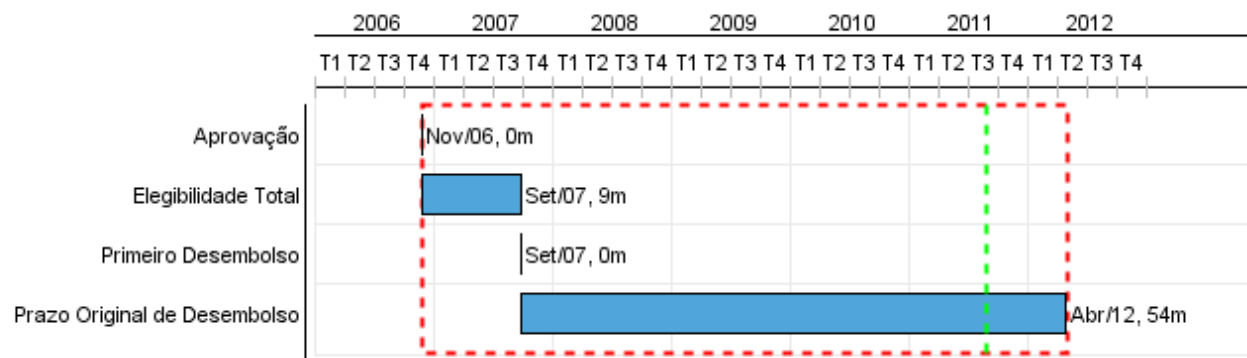


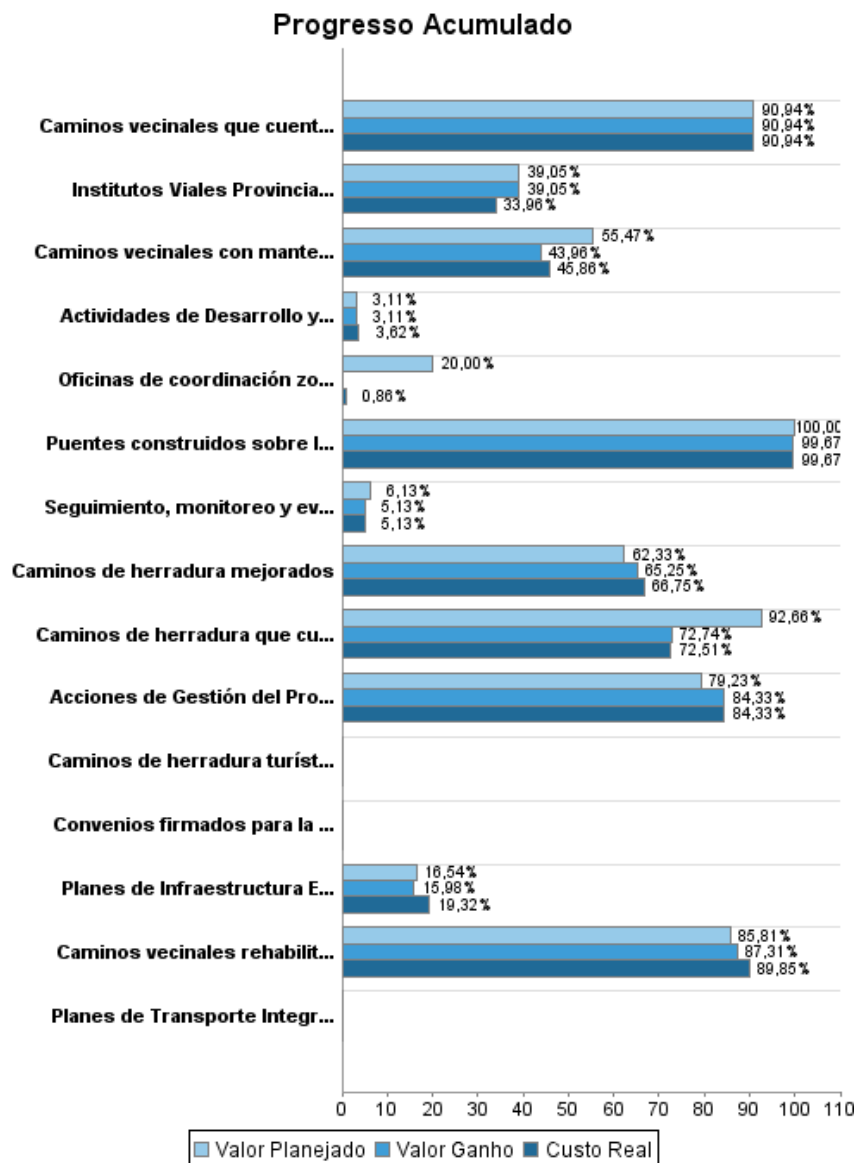
Relatório Resumido

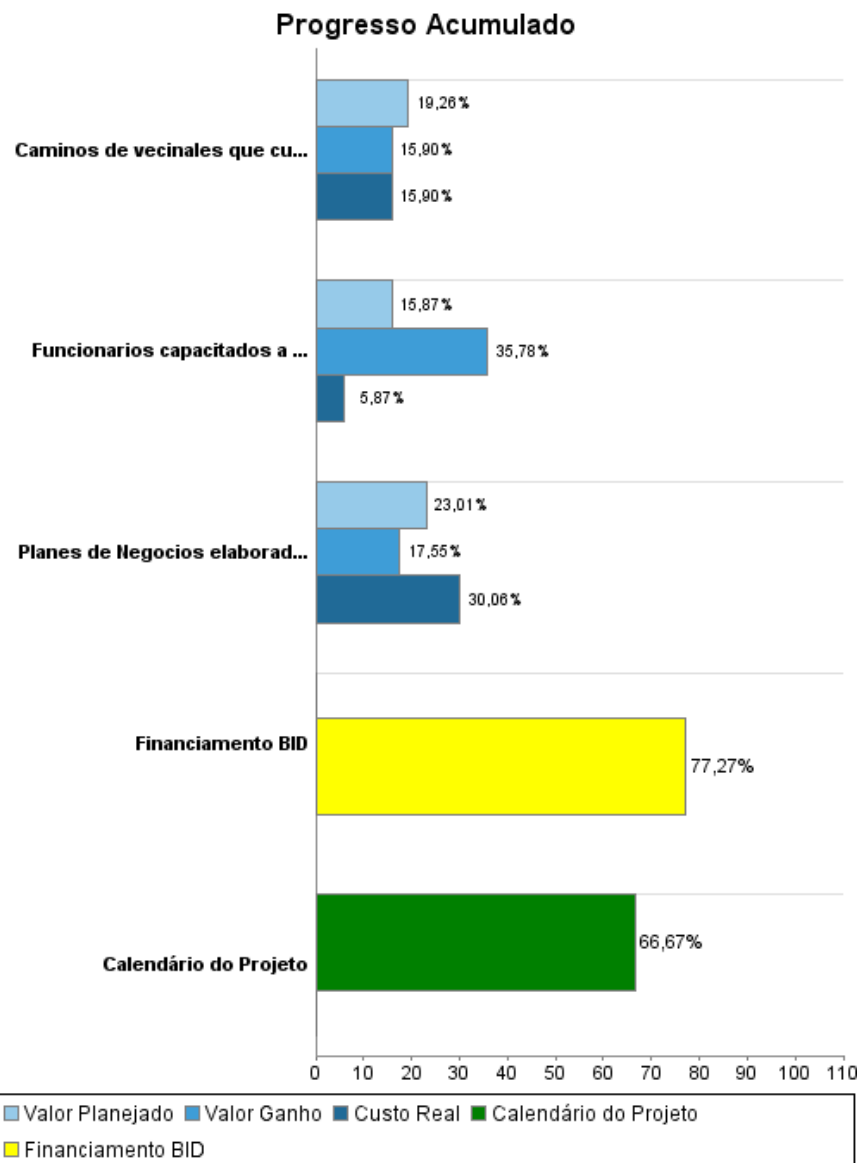
Dados Gerais		Fundos Disponíveis (US\$)		Custo Total e Fonte	
Executor:	MINISTERIO DE TRANSPORTES Y COMUNICACIONES				
Sector:	TRANSPORTATION-ROAD PROGRAMS				
Número da Operação:	1810/OC-PE	Atual:	50.000.000,00	Original BID:	50.000.000,00
Estágio:	Approved	Desembolsado:	38.634.174,87	Corrente BID:	50.000.000,00
Tipo Operação:	INV - Investimento	% Desembolsado:	77,27	Pari-passu:	32,93
Operação Relacionada:	PE-T1035, PE-T1036	Saldo:	11.365.825,13	Cofinanciamento/País:	100.000.000,00
Subtipo de Operação:	GOM - Global of Multiple Works Operation			Original Estimado:	150.000.000,00
				Período de Amortização (meses):	174

Categoria do impacto social	Reformulação	Validação	
Categoria do impacto social:	B () Os objetivos do projeto foram reformulados?	Validado pelo Chefe de Divisão:	Mar 28, 2011
		Validado pelo Representante do País:	Mar 28, 2011



Progresso Acumulado até 2010





Resultados

Resultado:	Infraestrutura de Transporte Rural Mejorada
-------------------	---

Indicador	Unidade Medida	Linha Base	Ano Linha Base		2012	Final do Projeto
Crrreteras vecinales mejoradas por el Programa que redujeron en promedio un 20% el tiempo de viaje	kms		2006	P A		3.358,00
Carreteras vecinales rehabilitadas por el Programa que incrementaron en promedio un 5% su volumen de tránsito diario	Kms		2006	P A		3.358,00
Carreteras vecinales rehabilitadas por el programa que redujeron en promedio un 2% las tarifas de pasajes y fletes	Kms		2006	P A		3.358,00

Resultado:	Gestión Vial de Transporte Rural Descentralizada
-------------------	--

Indicador	Unidade Medida	Linha Base	Ano Linha Base		2012	Final do Projeto
Institutos Viales Provinciales (IVPs) que ejecutan la gestión vial de transporte rural descentralizada con instrumentos adecuados	No. de IVPs		2006	P A		195,00
Red Vial Vecinal intervenidos por el Programa en condiciones de transitabilidad y a cargo de los Gobiernos Locales	Kms		2006	P A		10.864,00

Produtos: Progresso Físico e Financeiro Anual 2010

Descrição	Unidade de medida	Físico				Financeiro			
		Planejado	Atual	Unidades Acumuladas	Unidades FDP	Planejado	Atual	Custos Acumulados	Custos FDP
Infraestructura de transporte rural									
Caminos vecinales rehabilitados	Km	768,00	817,00		3.358,00	18.861.009,00	22.106.125,00		80.283.272,00
Caminos vecinales con mantenimiento periódico	Km	1.200,00	348,00		7.506,00	5.515.214,00	2.146.625,00		34.011.689,00
Puentes construidos sobre la red vecinal	Puente				1,00	5.894,00	4.530,00		416.365,00
Caminos de herradura mejorados	Km	900,00	968,00		2.365,00	1.949.585,00	2.172.439,00		5.043.000,00
Caminos de herradura turísticos mejorados	Km				150,00				900.000,00
Convenios firmados para la estabilización de taludes y microcuencas	convenios				2,00				260.000,00
Caminos vecinales que cuentan con estudios de preinversion y definitivos	Km				2.882,00		72.897,00		3.684.987,00
Caminos de herradura que cuentan con estudios de preinversión y definitivos	Km	450,00	59,00		2.365,00	286.644,00	34.888,00		1.250.000,00
Caminos de herradura turísticos que cuentan con estudios de preinversión y definitivos	Km				150,00				118.000,00
Caminos de vecinales que cuentan con expedientes técnicos de mantenimiento periódico	Km	50,00			1.515,00	28.193,00			838.095,00
Desarrollo de capacidades locales									
Planes de Transporte Provincial elaborados a través de la asistencia técnica	planes	5,00			100,00	505.000,00	327.482,00		3.000.000,00
Institutos Viales Provinciales (IVP) implementados que cuente con su PVPP	IVPs	5,00	5,00		195,00	750.000,00	675.189,00		4.062.400,00
Planes de Transporte Integrado elaborados	Planes				14,00				200.000,00
Institutos Viales Provinciales funcionando autónomamente y que ejerzan la gestión descentralizada	IVPs	36,00	36,00		150,00	95.000,00	72.731,00		437.600,00
Institutos Viales Provinciales (IVP) equipados	IVPs	60,00			150,00	866.260,00	258.995,00		1.500.000,00
Institutos Viales Provinciales (IVP) que cuentan con un monitor vial y/o social que monitorea, supervisa y controla el desarrollo de las actividades de las las Microempresas de Mantenimiento Vial	IVPs	30,00	30,00		150,00	800.000,00	869.940,00		3.000.000,00
Desarrollo de Políticas y Regulación e Institucionalidad									
Oficinas de coordinación zonal que cuentan con equipamiento básico para la gestión vial	Oficinas	5,00			19,00	200.000,00	8.631,00		1.000.000,00
Funcionarios capacitados a través de las actividades de Fortalecimiento Institucional	Personas capacitadas	600,00	1.795,00		7.000,00	10.000,00			100.000,00
Actividades de Desarrollo y Fortalecimiento Institucional ejecutadas	Actividades	12,00	12,00		63,00	9.911,00	16.763,00		1.350.000,00

RELATÓRIO DE MONITOREIO DE PROGRESSO

PE-L1011 - Decentralized Rural Transport (DRTP)
2010 2º período com encerramento em (31-Mar-2011)

Banco Interamericano de Desenvolvimento - IDB

Escritório de Planejamento Estratégico e Efetividade no Desenvolvimento
Última Atualização do PMR: 23/03/2011

Descrição	Unidade de medida	Físico				Financeiro			
		Planejado	Atual	Unidades Acumuladas	Unidades FDP	Planejado	Atual	Custos Acumulados	Custos FDP
Transporte y Desarrollo Rural									
Planes de Negocios elaborados a través de la asistencia técnica de VDL	planes	36,00	24,00		90,00	210.000,00	300.326,00		1.281.000,00
Planes de Infraestructura Económica Provincial (PIEP's) elaborados	PIEPs	2,00	2,00		15,00	25.000,00	43.444,00		664.000,00
Monitoreo, seguimiento y evaluación de impacto									
Seguimiento, monitoreo y evaluación implementado	sistema				1,00	20.000,00			2.000.000,00
Auditoría financiera y operativa									
Acciones de Gestión del Programa	NA		12,00			3.800.000,00	4.589.446,00		15.469.082,00
TOTAL						33.937.710,00	33.700.451,00		160.869.490,00