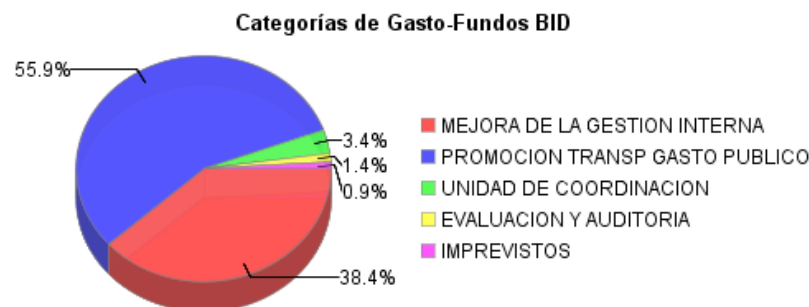
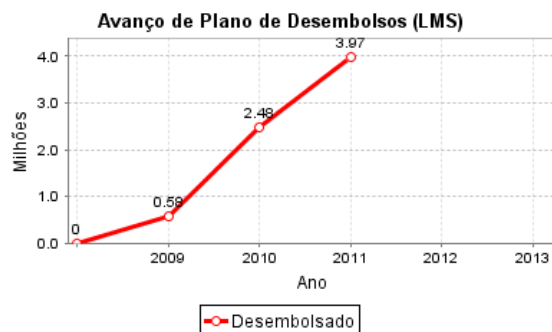
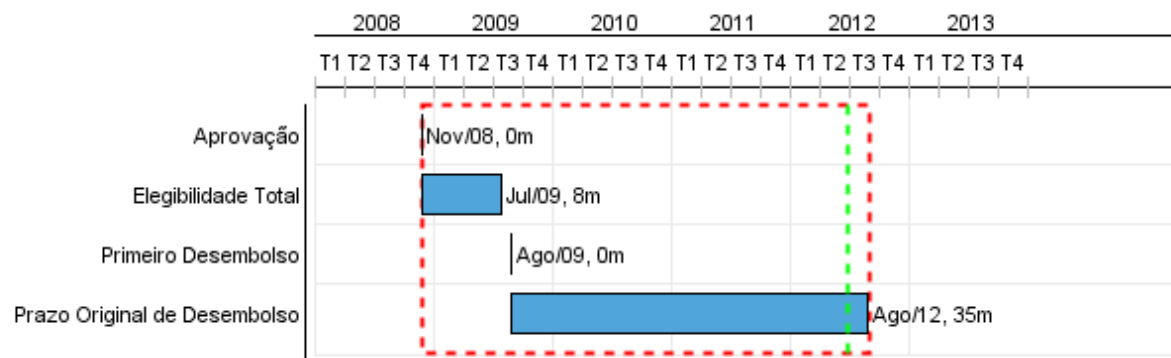


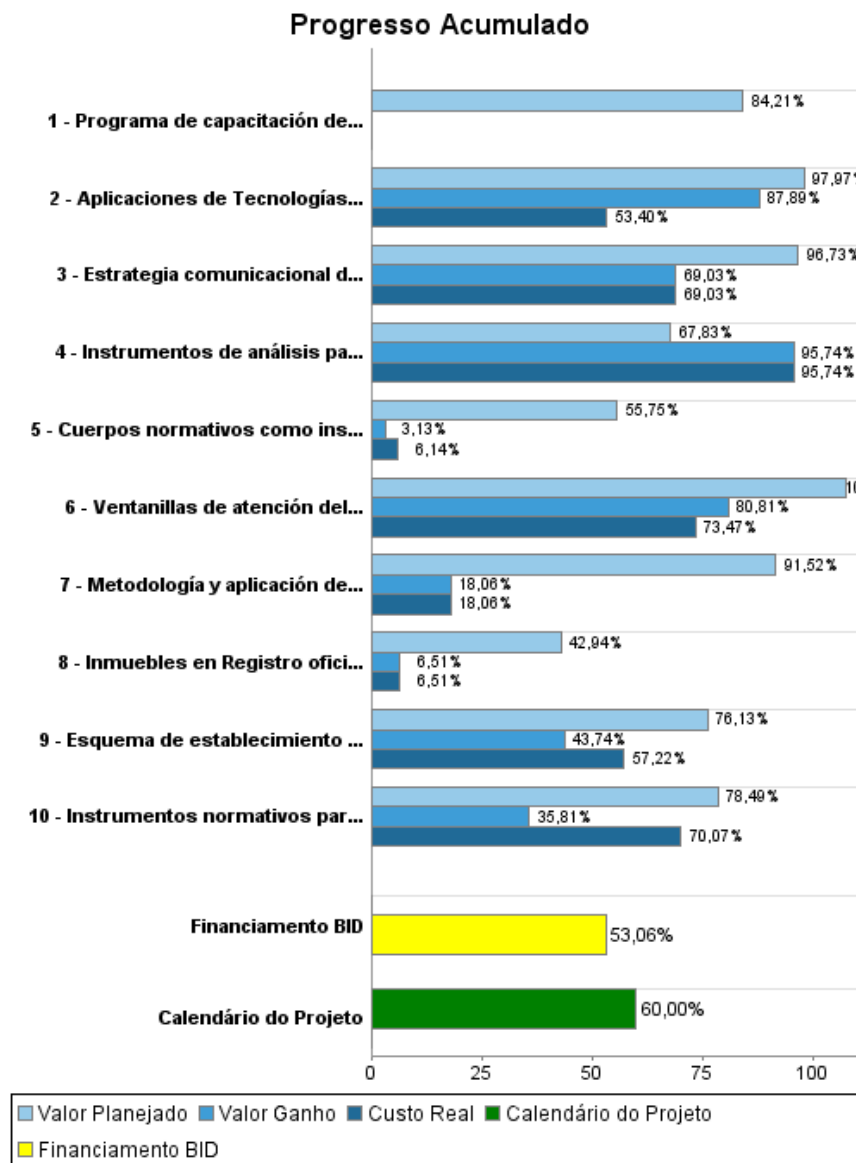
Relatório Resumido

Dados Gerais	Fundos Disponíveis (US\$)	Custo Total e Fonte
Executor: MINISTERIO DE FINANZAS PUBLICAS		
Sector: REFORM / MODERNIZATION OF THE STATE-FINANCIAL MANAGEMENT REFORM & MODER		
Número da Operação: 2050/OC-GU	Atual: 8.500.000,00	Original BID: 8.500.000,00
Estágio: Approved	Desembolsado: 4.509.908,31	Corrente BID: 8.500.000,00
Tipo Operação: INV - Investimento	% Desembolsado: 53,06	Pari-passu: 97,00
Operação Relacionada: GU-L1020, GU-P1043	Saldo: 3.990.091,69	Cofinanciamento/País: 260.000,00
Subtipo de Operação: ESP - Specific Investment Operation		Original Estimado: 8.760.000,00
		Período de Amortização (meses): 252

Categoria do impacto social	Reformulação	Validação
Categoria do impacto social: Nenhum	() Os objetivos do projeto foram reformulados?	Validado pelo Chefe de Divisão: 22-abr-2012 Validado pelo Representante do País: 27-abr-2012



Progresso Acumulado até 2011



Resultados

Resultado: Gestión de procesos del Gasto Público eficientizados.

Indicador	Unidade Medida	Linha Base	Ano Linha Base		2011	2012	2013	Final do Projeto
Expedientes gestionados a través del Sistema Único de seguimiento y control de expedientes.	Expedientes	757,642.00	2009	P		1,000.00	757,642.00	757.642,00
Gastos de comunicaciones.	Quetzales	1,802,018.00	2009	P	1,531,715.25	1,531,715.25	1,531,715.25	1.531.715,25
				A	1,295,373.59			

Resultado: Transparencia en los mecanismos de ejecución del gasto incrementada.

Indicador	Unidade Medida	Linha Base	Ano Linha Base		2011	2012	2013	Final do Projeto
Legislación emitida normando la gestión del gasto público.	Leyes		2009	P	1.00	4.00	1.00	5.00
				A				

Produtos: Progresso Físico e Financeiro Anual 2011

Descrição	Unidade de medida	Físico				Financeiro			
		Planejado	Atual	Unidades Acumuladas	Unidades FDP	Planejado	Atual	Custos Acumulados	Custos FDP
Componente 1 . Mejora de la Gestión Interna del MINFIN.									
Instrumentos normativos para mejorar la coordinación y gestión de procesos emitidos.	Instrumentos	4,00			29,00	150.000,00	41.903,54		309.873,00
Aplicaciones de Tecnologías de la Información modernizadas.	Aplicaciones	1,00			4,00	131.700,00	34.533,77		1.774.800,00
Ventanillas de atención del Sistema Único de Seguimiento y Control de Expedientes.	Ventanillas de Atención	13,00	26,00		13,00		4.407,99		60.000,00
Esquema de establecimiento y evaluación de perfiles actualizado.	Esquema	1,00			1,00	250.000,00	49.108,93		364.468,00
Estrategia comunicacional del MINFIN desarrollada.	Estrategia				1,00	196.734,00			759.016,00
Componente 2 - Promoción Transparencia en Ejecución Gasto Público Adm. Central									
Cuerpos normativos como instrumentos de transparentización de Manejo de la Deuda Pública elaborados.	Cuerpos normativos	8,00			8,00	850.000,00	56.603,58		1.881.901,00
Inmuebles en Registro oficial de inmuebles del Estado registrados durante ejecucion del proyecto.	Inmuebles		2.204,00		1.925,00	400.000,00	60.622,19		931.432,00
Instrumentos de análisis para la programación financiera y estimación de ingresos desarrollado.	Sistemas				1,00	800.000,00	1.185.090,06		1.423.400,00
Programa de capacitación de la DNCAE desarrollo.	Programa de Capacitación	1,00			1,00	200.000,00			285.000,00
Metodología y aplicación de mapa de riesgos en los temas de adquisiciones del Estado y Fideicomisos desarrollados.	Metodología	1,00			1,00	34.000,00			389.110,00
Gastos de Administración									
TOTAL						3.012.434,00	1.432.270,06		8.179.000,00