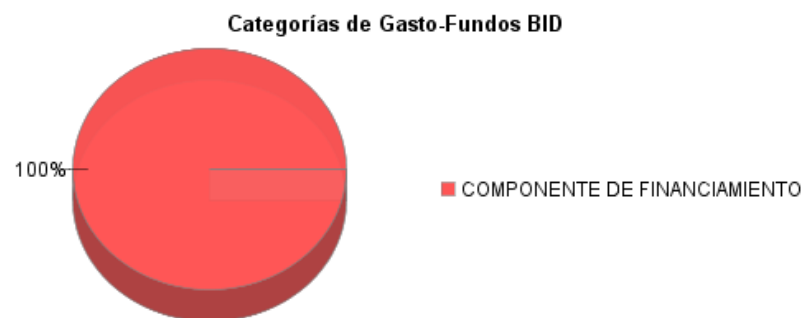
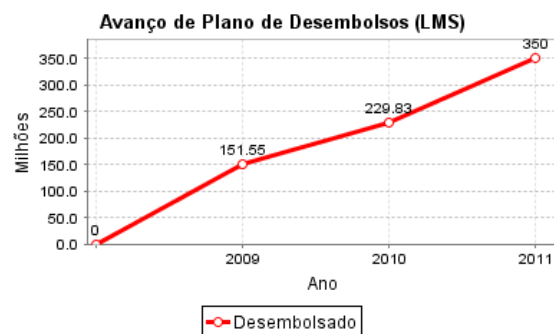
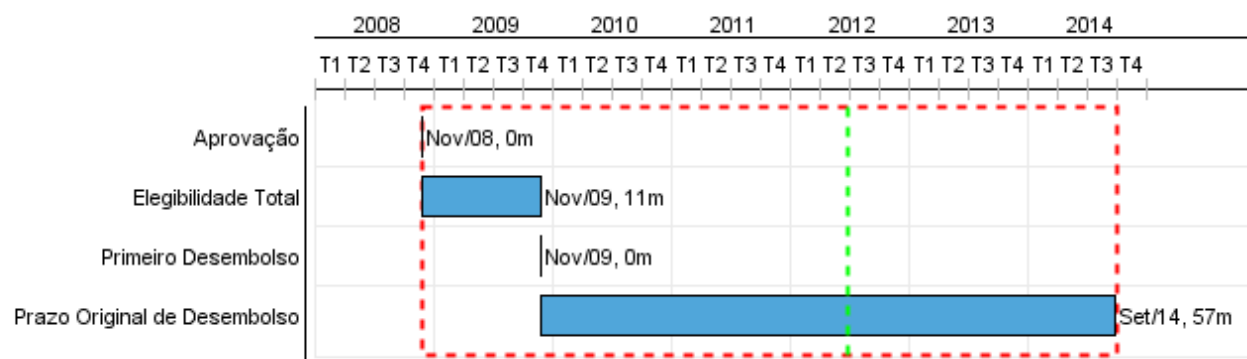


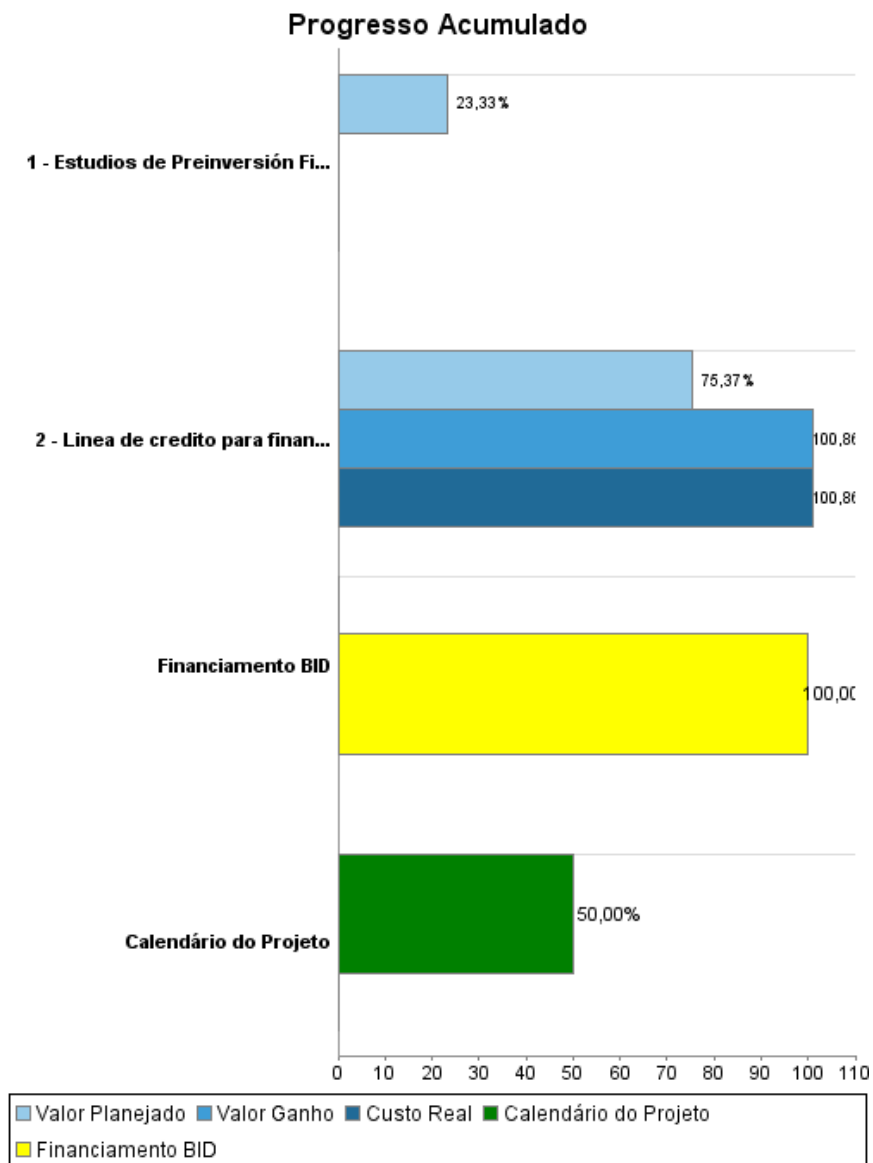
Relatório Resumido

Dados Gerais		Fundos Disponíveis (US\$)		Custo Total e Fonte	
Executor:	BANCO NACIONAL DE OBRAS Y SERVICIOS PUBLICOS, S.N.C.				
Sector:	CAPITAL MARKETS-FINANCIAL MARKET DEVELOPMENT				
Número da Operação:	2053/OC-ME-1;2053/OC-ME;2053/OC-ME-2;2053/OC-ME-3	Atual:	350.000.000,00	Original BID:	350.000.000,00
Estágio:	Approved	Desembolsado:	350.000.000,00	Corrente BID:	350.000.000,00
Tipo Operação:	INV - Investimento	% Desembolsado:	100,00	Pari-passu:	100,00
Operação Relacionada:	ME-X1002, ME-L1059, ME-L1111	Saldo:		Cofinanciamento/País:	
Subtipo de Operação:	CLP - Project Using a CCLIP (Conditional Credit Line Investment Projects)			Original Estimado:	350.000.000,00
				Período de Amortização (meses):	287

Categoria do impacto social		Reformulação	Validação	
Categoria do impacto social:	B13	() Os objetivos do projeto foram reformulados?	Validado pelo Chefe de Divisão:	10-abr-2012
			Validado pelo Representante do País:	27-abr-2012



Progresso Acumulado até 2011



Resultados

Resultado:	Acceso de financiamiento de Gobiernos Subnacionales y Entidades Proveedoras de Servicios Públicos ampliado
-------------------	--

Indicador	Unidade Medida	Linha Base	Ano Linha Base		2010	2012	Final do Projeto
Cartera de Operaciones con Municipios	MXN\$ mn	7,999.00	2009	P	8,300.00	9,600.00	9,600.00
				A	23,167.00		
Número de Gobiernos Subnacionales que han recibido Asistencia Técnica	GSN	20.00	2009	P	25.00	40.00	40.00
				A	431.00		

Resultado:	Tipos de productos de financiamientos de Banobras diversificados
Observações:	En función de las características y necesidades de los diferentes segmentos de mercado.

Indicador	Unidade Medida	Linha Base	Ano Linha Base		2010	2012	Final do Projeto
Monto de operaciones con fuente de pago propia	MXN\$ mn	12,000.00	2009	P	13,000.00	16,000.00	16,000.00
				A	14,333.00		
Monto de operaciones con Gobiernos Subnacionales y Entidades Proveedoras de Servicios Públicos cuya fuente de pago sea distinta a participaciones.	MXN\$ mn	1,000.00	2009	P	1,500.00	3,000.00	3,000.00
				A	898.00		

Resultado:	Operaciones de alta rentabilidad socio-económica identificadas en los planes de desarrollo de los Gobiernos Subnacionales y Entidades Proveedoras de Servicios Públicos financiadas
-------------------	---

Indicador	Unidade Medida	Linha Base	Ano Linha Base		2010	2012	Final do Projeto
Número de Municipios donde se realizan acciones de agua potable y/o saneamiento	Municipios	100.00	2009	P	100.00	100.00	100.00
				A	96.00		
Monto de financiamiento en municipios para acciones de agua potable y/o saneamiento	MXN\$ mn	500.00	2009	P	500.00	500.00	500.00
				A	321.00		
Número de municipios con alto o muy alto grado de marginación donde se realizan acciones de agua y/o saneamiento	Municipios	60.00	2009	P	60.00	60.00	0.00
				A	38.00		
Monto de financiamiento en municipios con alto o muy alto grado de marginación para acciones de agua potable y/o saneamiento	MXN\$ mn	300.00	2009	P	300.00	300.00	300.00
				A	111.00		

Produtos: Progresso Físico e Financeiro Anual 2011

Descrição	Unidade de medida	Físico				Financeiro			
		Planejado	Atual	Unidades Acumuladas	Unidades FDP	Planejado	Atual	Custos Acumulados	Custos FDP
Financiamiento									
Linea de credito para financiamiento de proyectos de inversión a gobiernos subnacionales desembolsada.	Linea de Credito				1,00	45.000.000,00	120.168.139,68		347.000.000,00
Asistencia Técnica									
Estudios de Preinversión Financiados.	Número de estudios	1,00			3,00	700.000,00			3.000.000,00
TOTAL						45.700.000,00	120.168.139,68		350.000.000,00