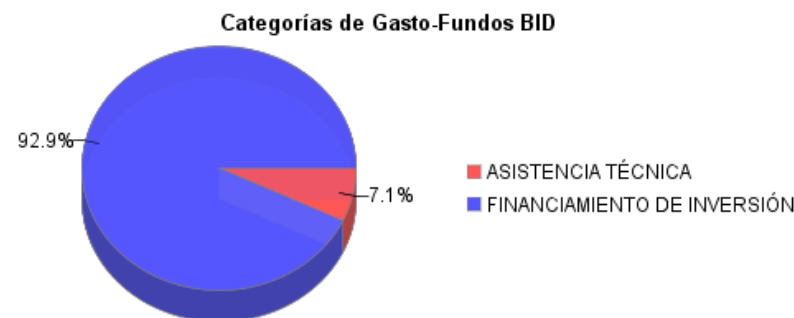
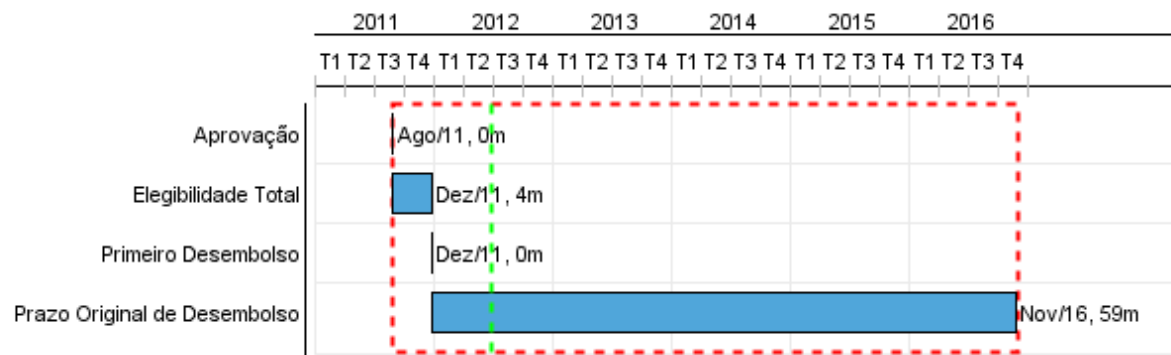


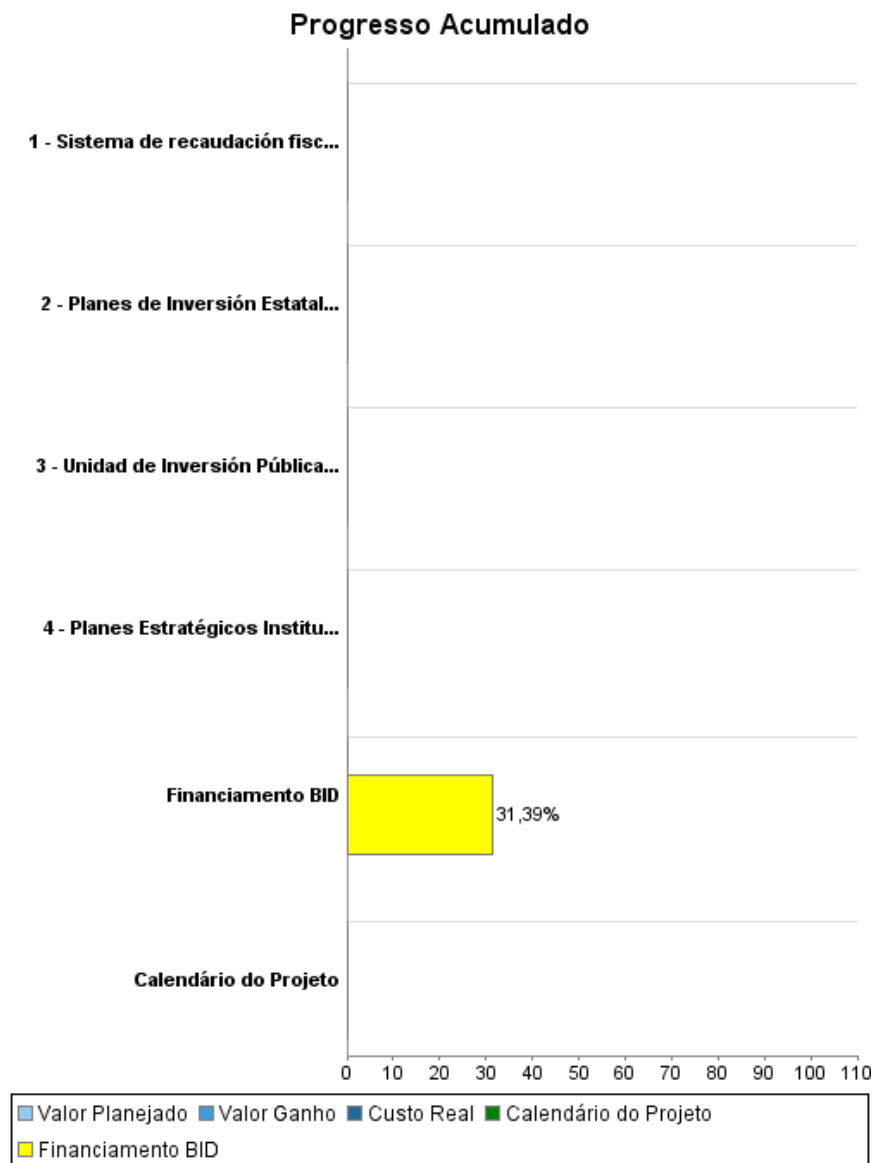
## Relatório Resumido

Dados Gerais	Fundos Disponíveis (US\$)	Custo Total e Fonte
Executor: BANCO NACIONAL DE OBRAS Y SERVICIOS PUBLICOS, S.N.C.		
Sector: REFORM / MODERNIZATION OF THE STATE-DECENTRALIZATION & SUBNATIONAL GOVE		
Número da Operação: 2550/OC-ME	Atual: 310.000.000,00	Original BID: 310.000.000,00
Estágio: Approved	Desembolsado: 97.300.362,56	Corrente BID: 310.000.000,00
Tipo Operação: INV - Investimento	% Desembolsado: 31,39	Pari-passu: 100,00
Operação Relacionada: ME-T1022, ME-T1025, ME-L1017, ME-X1002, ME-T1066, ME-T1135, ME-P1114, RG-P1400, RG-P1442, ME-L1111	Saldo: 212.699.637,44	Cofinanciamento/País:
Subtipo de Operação: CLP - Project Using a CCLIP (Conditional Credit Line Investment Projects)		Original Estimado: 310.000.000,00
		Período de Amortização (meses): 234

Categoria do impacto social	Reformulação	Validação
Categoria do impacto social: B13	( ) Os objetivos do projeto foram reformulados?	Validado pelo Chefe de Divisão: 17-abr-2012 Validado pelo Representante do País: 27-abr-2012



## Progresso Acumulado até 2011



## Resultados

<b>Resultado:</b>	Capacidad de planificación de los gobiernos estatales fortalecida.
<b>Observações:</b>	Fuente: Ley de Presupuesto de Egresos del Estado.

Indicador	Unidade Medida	Linha Base	Ano Linha Base		2012	2014	2016	Final do Projeto
Porcentaje de proyectos de inversión por montos superiores a US\$1 millón de las tres dependencias estatales con mayor gasto que cuentan con uno o más indicadores de resultados (estado de Yucatán)	%		2011	P A	5.00	15.00	20.00	20.00

<b>Resultado:</b>	Gestión fiscal mejorada.
<b>Suposições:</b>	El promedio de ingresos propios de los gobiernos estatales en México es de 10% de sus ingresos totales. El incremento de recaudación promedio se estima en 25%.
<b>Observações:</b>	Fuente: Presupuesto ejecutado de ingresos del estado. Secretaría de Hacienda del Estado.

Indicador	Unidade Medida	Linha Base	Ano Linha Base		2012	2014	2016	Final do Projeto
Porcentaje de ingresos propios sobre el total de ingresos del estado. (Yucatan)	%	5.00	2011	P A	5.00	6.80	6.80	6.80

<b>Resultado:</b>	Gestión de inversión pública de los estados fortalecida.
<b>Observações:</b>	Fuente: Reporte de las unidades de inversión del Estado.

Indicador	Unidade Medida	Linha Base	Ano Linha Base		2012	2014	2016	Final do Projeto
Porcentaje de los proyectos de inversión en el estado de Yucatán, mayores de US\$5 millones, que cuentan con análisis costo/beneficio.	%		2011	P A	10.00	50.00	75.00	75.00

<b>Resultado:</b>	Desarrollo Urbano
<b>Suposições:</b>	Se espera que el valor catastral aumente al menos 10% en términos reales al finalizar la ejecución del respectivo proyecto.

Indicador	Unidade Medida	Linha Base	Ano Linha Base		2012	2014	2016	Final do Projeto
Valor de mercado promedio en cada ciudad beneficiaria del proyecto en el área de influencia de la inversión. (Centro Historico de Merida Yucatan)	US\$/m2	797.00	2011	P A	797.00	877.00	877.00	877.00
Valor de mercado promedio en cada ciudad beneficiaria del proyecto en el área de influencia de la inversión. (Puerto Progreso de Yucatan)	US\$/m2	667.00	2011	P A	667.00	734.00	734.00	734.00

<b>Resultado:</b>	Infraestructura vial y transporte
-------------------	-----------------------------------

Indicador	Unidade Medida	Linha Base	Ano Linha Base		2012	2014	2016	Final do Projeto
Variación del tiempo promedio de traslado entre ambos extremos de corredores viales propuestos en cada ciudad beneficiaria del proyecto.	%		2011	P A				-20.00

<b>Resultado:</b>	Gestion ambiental y Cambio Climatico
-------------------	--------------------------------------

Indicador	Unidade Medida	Linha Base	Ano Linha Base		2012	2014	2016	Final do Projeto
Reducción al final del proyecto de al menos 10% de emisiones de CO2 en las áreas/ unidades de producción objeto de atención directa de los proyectos de gestión ambiental y cambio climático.	%		2011	P A			10.00	10,00

<b>Resultado:</b>	Agenda Digital
-------------------	----------------

Indicador	Unidade Medida	Linha Base	Ano Linha Base		2012	2014	2016	Final do Projeto
Número de entidades de los gobiernos subnacionales beneficiarios, prestando servicios públicos digitales, basada en su conexión a redes informáticas. (Yucatan)	numero		2011	P A		1.00		1,00

## Produtos: Progresso Físico e Financeiro Anual 2011

Descrição	Unidade de medida	Físico				Financeiro			
		Planejado	Atual	Unidades Acumuladas	Unidades FDP	Planejado	Atual	Custos Acumulados	Custos FDP
<b>Asistencia técnica a los Gobiernos Subnacionales</b>									
Planes Estratégicos Institucionales (PEI) asociados al presupuesto basado en resultados y al programa de inversión pública, incorporados en el presupuesto	numero de planes				3,00				
Sistema de recaudación fiscal basado en plataforma de información, implantado.	numero				1,00				
Unidad de Inversión Pública creada.	unidad				1,00				
<b>Cartera de inversiones en servicios y obras en Gobiernos Subnacionales</b>									
Planes de Inversión Estatal aprobados por BANOBRAS bajo la línea del CCLIP.	numero de planes				1,00		72.000.000,00		
<b>TOTAL</b>							<b>72.000.000,00</b>		