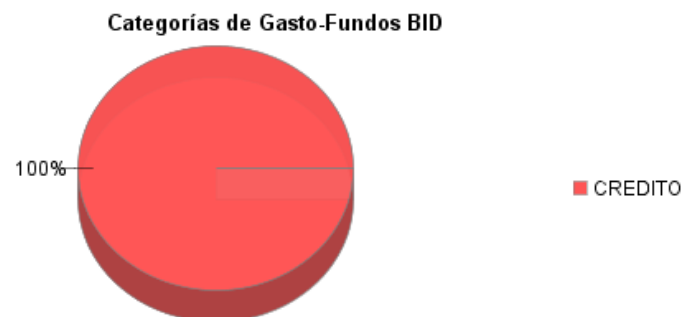
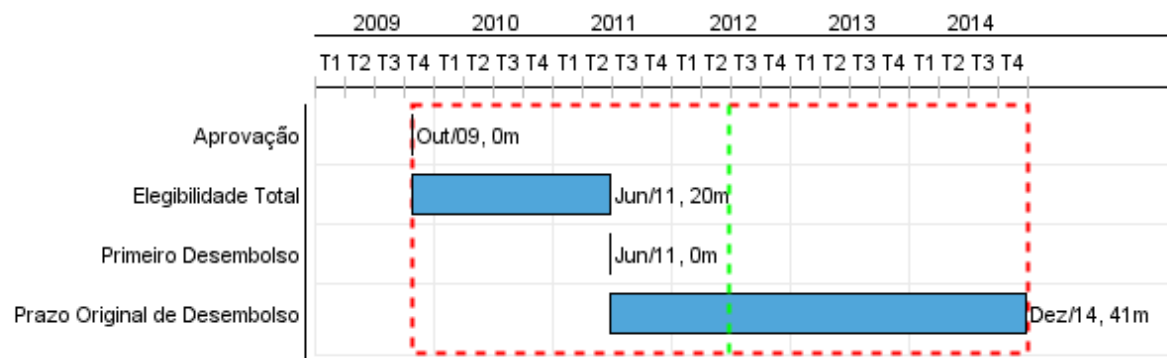


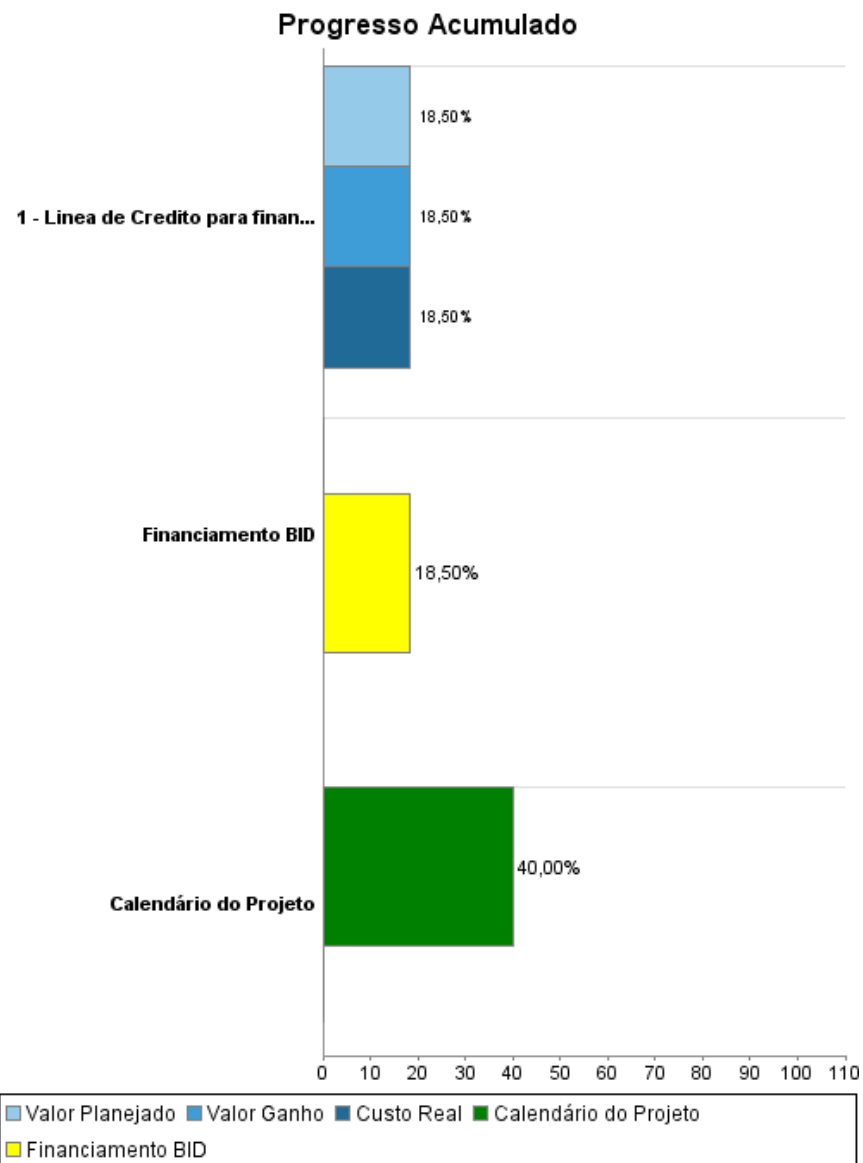
## Relatório Resumido

Dados Gerais	Fundos Disponíveis (US\$)	Custo Total e Fonte
Executor: FINANCIERA NICARAGUENSE DE INVERS. S.A.		
Sector: FINANCIAL MARKETS-BANKING MARKET DEVELOPMENT		
Número da Operação: 2203/BL-NI	Atual: 20.000.000,00	Original BID: 20.000.000,00
Estágio: Approved	Desembolsado: 3.700.000,00	Corrente BID: 20.000.000,00
Tipo Operação: INV - Investimento	% Desembolsado: 18,50	Pari-passu: 100,00
Operação Relacionada:	Saldo: 16.300.000,00	Cofinanciamento/País:
Subtipo de Operação: GCR - Global Credit Operation		Original Estimado: 20.000.000,00
		Período de Amortização (meses): 282

Categoria do impacto social	Reformulação	Validação
Categoria do impacto social: B13	( ) Os objetivos do projeto foram reformulados?	Validado pelo Chefe de Divisão: 10-may-2012 Validado pelo Representante do País: 10-may-2012



## Progresso Acumulado até 2011



## Resultados

<b>Resultado:</b>	La calidad de la cartera de los subprestanos del programa es mayor al promedio del sistema
<b>Observações:</b>	Las IFIs seleccionan a aquellas empresas y proyectos mas viables. El mercado induce a una seleccion de proyectos productivos que deben repagar en promedio mejor que el sistema en su conjunto.

Indicador	Unidade Medida	Linha Base	Ano Linha Base		2009	2010	2011	2012	2013	2014	Final do Projeto
la tasa de mora de los subprestanos bajo el programa es menor a la del sistema en su conjunto	1=Si; 0=No		2009	P A			1.00 1.00	1.00	1.00	1.00	1.00

<b>Resultado:</b>	Financiamiento a Microempresarios y pequeñas y medianas empresas entregada
<b>Observações:</b>	Dadas las características de la operacion no es factible planificar la clase de creditos que se otorgara, por ello solo se reportan el numero actual para que se incluya en los informes del Banco.

Indicador	Unidade Medida	Linha Base	Ano Linha Base		2009	2010	2011	2012	2013	2014	Final do Projeto
Microempresarios y pequeñas y medianas empresas financiadas	Empresas		2009	P A			370.00 332.00	1,200.00	1,200.00	1,260.00	2.000,00

## Produtos: Progresso Físico e Financeiro Anual 2011

Descrição	Unidade de medida	Físico				Financeiro			
		Planejado	Atual	Unidades Acumuladas	Unidades FDP	Planejado	Atual	Custos Acumulados	Custos FDP
<b>Disponibilidad de recursos para las Instituciones Financieras Intermediarias (IFIs) a traves del ejecutor</b>									
Linea de Credito para financiamiento de Microempresarios y pequeñas y medianas empresas desembolsada	Linea de Credito				1,00		3.700.000,00		20.000.000,00
<b>TOTAL</b>							<b>3.700.000,00</b>		<b>20.000.000,00</b>