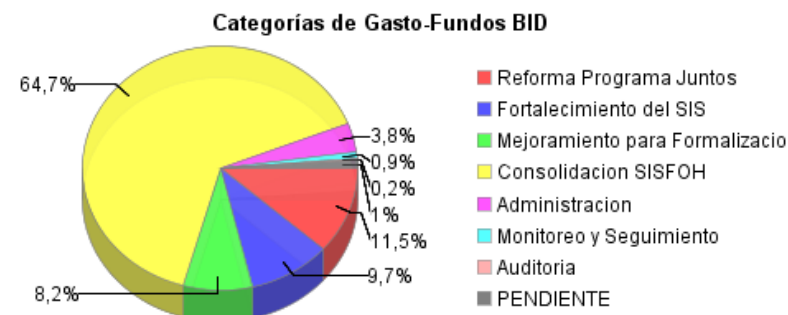
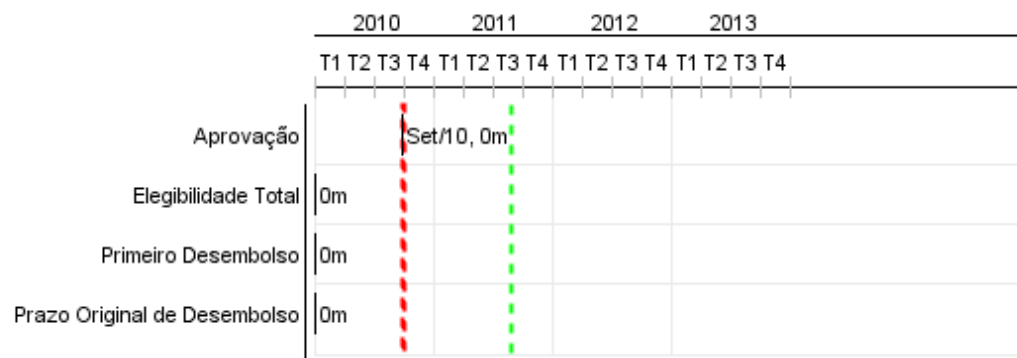


## Relatório Resumido


Dados Gerais	Fundos Disponíveis (US\$)	Custo Total e Fonte
Executor: MINISTERIO DE ECONOMIA Y FINANZAS		
Sector: SOCIAL INVESTMENT-SOCIAL INCLUSION		
Número da Operação: 2374/OC-PE	Atual: 6.000.000,00	Original BID: 6.000.000,00
Estágio: Approved	Desembolsado:	Corrente BID: 6.000.000,00
Tipo Operação: INV - Investimento	% Desembolsado:	Pari-passu:
Operação Relacionada: PE-T1229, RG-P1400	Saldo: 6.000.000,00	Cofinanciamento/País: 2.500.000,00
Subtipo de Operação: TCR - Technical Cooperation Loan		Original Estimado: 8.500.000,00
		Período de Amortização (meses): 258

Categoria do impacto social	Reformulação	Validação
Categoria do impacto social: B	( ) Os objetivos do projeto foram reformulados?	Validado pelo Chefe de Divisão: Mar 25, 2011 Validado pelo Representante do País: Mar 25, 2011



**Progresso Acumulado até 2010**

## Progresso Acumulado



## Resultados

<b>Resultado:</b>	Adopción por parte del Programa Juntos en sus procesos universales de mecanismos de mejora incentivo a uso de servicios de salud y educación por parte de la población beneficiaria
-------------------	---

Indicador	Unidade Medida	Linha Base	Ano Linha Base		2013	Final do Projeto
Mecanismos de mejor incentivo al uso de servicios de salud y educación por parte de la población beneficiaria, implementados.	mecanismo		2009	P A	2,00	2,00

<b>Resultado:</b>	Mejora de la eficiencia de los procedimientos internos del Seguro Integral de Salud
-------------------	---

Indicador	Unidade Medida	Linha Base	Ano Linha Base		2013	Final do Projeto
Transacciones afiliados al SIS realizadas en línea	por ciento	10,00	2009	P A	80,00	80,00

<b>Resultado:</b>	Rediseño de la Ley MYPE sobre la base de la evidencia generada por el sistema de monitoreo y evaluación, la evaluación de impacto de la ley y la evaluación de programas piloto de inserción de trabajadores informales a empresas formales.
-------------------	--

Indicador	Unidade Medida	Linha Base	Ano Linha Base		2013	Final do Projeto
Propuesta de rediseño de la Ley MYPE, realizada.	Ley		2009	P A	1,00	1,00

<b>Resultado:</b>	Reducción en la filtración de beneficiarios no pobres del SIS en Lima Metropolitano.
-------------------	--

Indicador	Unidade Medida	Linha Base	Ano Linha Base		2013	Final do Projeto
Beneficiarios no pobres del SIS en Lima Metropolitana	por ciento	68,00	2009	P A	55,00	55,00

## Produtos: Progresso Físico e Financeiro Anual 2010

Descrição	Unidade de medida	Físico				Financeiro			
		Planejado	Atual	Unidades Acumuladas	Unidades FDP	Planejado	Atual	Custos Acumulados	Custos FDP
<b>Apoyo a la promoción de capital humano del lado de la demanda (Transferencias Monetarias Condicionadas ¿ Programa JUNTOS)</b>									
Piloto de aplicación de nuevas tecnologías a través de telefonía celular y/o PDA (personal digital assistants) para la recolección y transmisión de data sobre la utilización de servicios de salud y educación, implementado.	piloto				1,00				574.660,00
Evaluación de distintas esquemas de pago diferenciado para mejorar los incentivos de utilización de servicios, realizadas.	evaluación				1,00				291.036,00
Estrategia de información y comunicación, implementada.	estrategia				1,00				104.304,00
<b>Fortalecimiento de la acumulación de capital humano del lado de la oferta (Seguro Integral de Salud ¿ SIS)</b>									
Asistencia técnica al en cuanto al mejoramiento de procesos críticos de asegurador, realizada.	productos de asesoría				3,00				230.000,00
Estudio actuarial del SIS bajo el escenario PEAS, finalizado.	estudio				1,00				140.000,00
Sistema de Almacenamiento de Datos, adquirido.	Sistema				1,00				450.000,00
<b>Mejoramiento de las iniciativas para la formalización y creación de oportunidades.</b>									
Evaluación de impacto de la Ley MYPE sobre formalización empresarial, crecimiento de las empresas y formalización de los trabajadores, finalizada.	evaluacion				1,00				200.000,00
Sistema de monitoreo y evaluación de la Ley, en funcionamiento.	sistema				1,00				100.000,00
Programas piloto destinados a promover la inserción de trabajadores informales a empresas formales, realizada.	piloto				3,00				400.000,00
<b>Consolidación del sistema de focalización de hogares (SISFOH)</b>									
Dos millones de hogares en 158 distritos de 20 ciudades, re-empadronados con la Ficha Socioeconómica Única del SISFOH.	hogares				2.000.000,00				5.196.428,00
Padron General de Hogares (PGH) del SISFOH, actualizado permanentemente.	hogares				500.000,00				288.572,00

## RELATÓRIO DE MONITOREIO DE PROGRESSO

PE-L1100 - Support for Social Sector Reforms Program  
2010 2º período com encerramento em (31-Mar-2011)

Banco Interamericano de Desenvolvimento - IDB

Escritório de Planejamento Estratégico e Efetividade no Desenvolvimento

Última Atualização do PMR: 24/03/2011

Descrição	Unidade de medida	Físico				Financeiro			
		Planejado	Atual	Unidades Acumuladas	Unidades FDP	Planejado	Atual	Custos Acumulados	Custos FDP
Usuarios (municipios y programas sociales) para el fortalecimiento del SISFOH, capacitados	municipios/ programas sociales				300,00				10.000,00
<b>Administracion</b>									
<b>TOTAL</b>									<b>7.985.000,00</b>