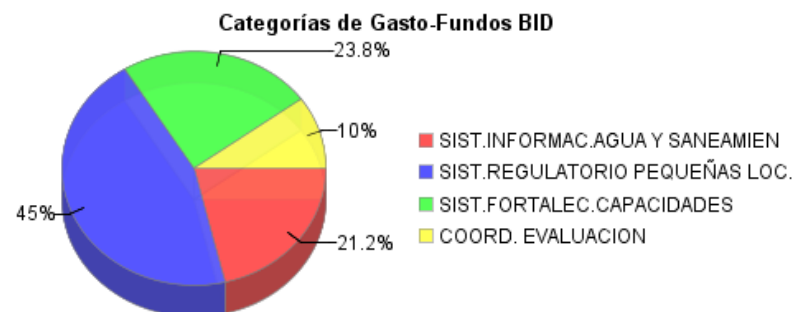
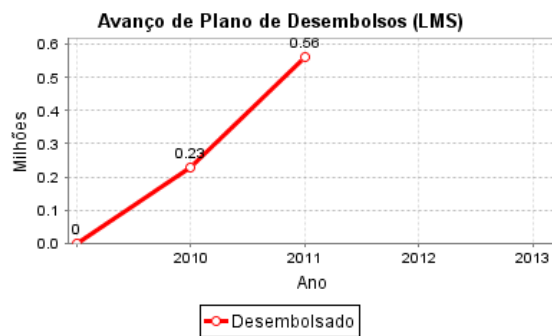
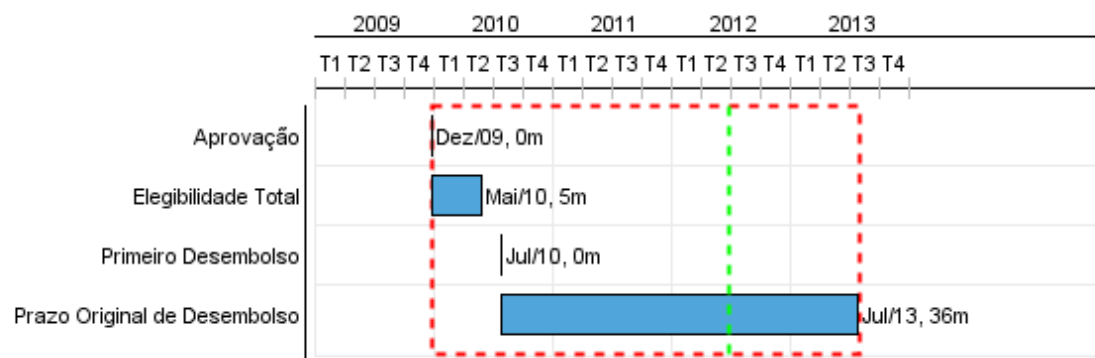


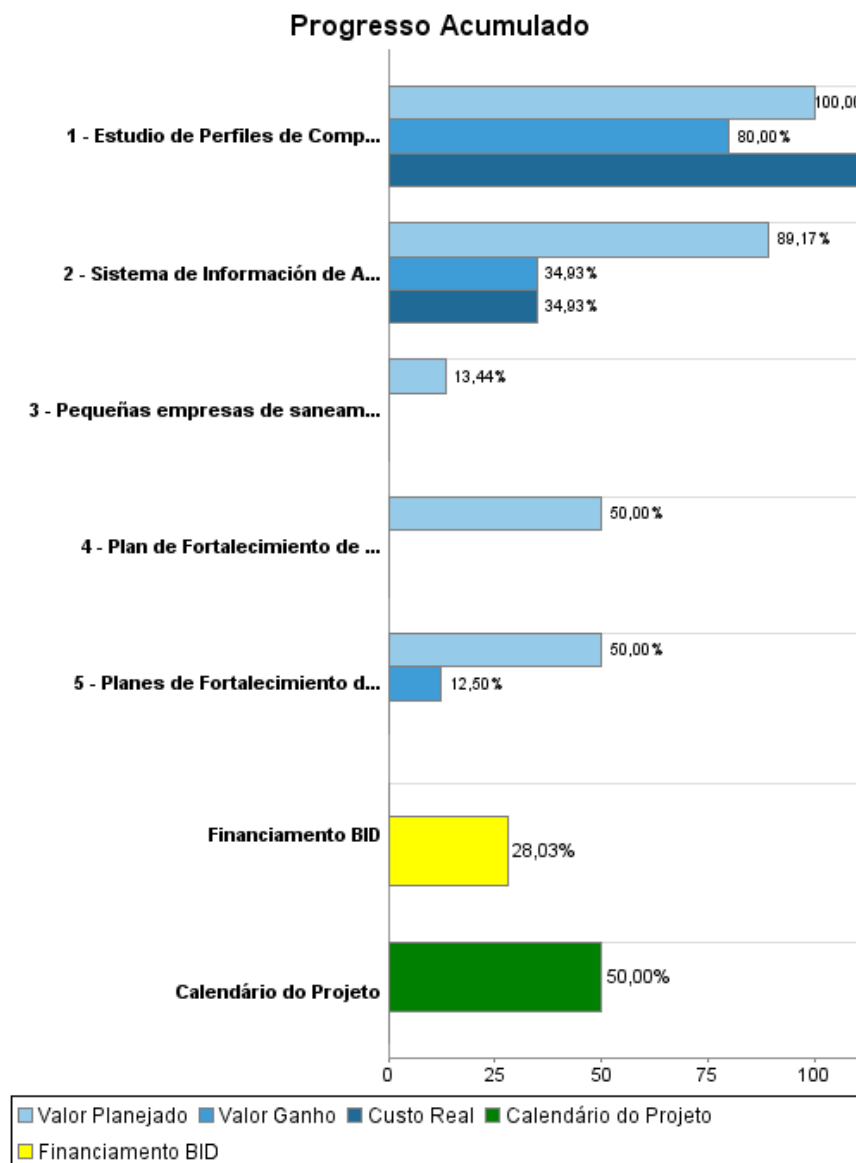
Relatório Resumido

Dados Gerais	Fundos Disponíveis (US\$)	Custo Total e Fonte
Executor: MINISTERIO DE ECONOMIA Y FINANZAS		
Sector: WATER AND SANITATION		
Número da Operação: 2269/OC-PE	Atual: 2.000.000,00	Original BID: 2.000.000,00
Estágio: Approved	Desembolsado: 560.516,15	Corrente BID: 2.000.000,00
Tipo Operação: INV - Investimento	% Desembolsado: 28,03	Pari-passu: 100,00
Operação Relacionada:	Saldo: 1.439.483,85	Cofinanciamento/País:
Subtipo de Operação: SEF - Sector Facility		Original Estimado: 2.000.000,00
		Período de Amortização (meses): 192

Categoria do impacto social	Reformulação	Validação
Categoria do impacto social: B13	() Os objetivos do projeto foram reformulados?	Validado pelo Chefe de Divisão: 30-abr-2012 Validado pelo Representante do País: 30-abr-2012



Progresso Acumulado até 2011



Resultados

Resultado: Acceso a información actualizada de agua y saneamiento para el proceso de planificación y monitoreo ampliado

Indicador	Unidade Medida	Linha Base	Ano Linha Base		2013	Final do Projeto
Regiones que planifican y monitorean la inversion en agua y saneamiento a traves del Sistema de Informacion de Agua y Saneamiento (SIAS)	Regiones		2009	P	7.00	7,00
Visitas al Portal del SIAS realizadas	Visitas		2009	A	3,000.00	3.000,00

Resultado: Capacidad de gestion de las empresas prestadoras de servicios de agua y saneamiento mejoradas

Indicador	Unidade Medida	Linha Base	Ano Linha Base		2013	Final do Projeto
Empresas que gestionan en base a un plan empresarial diseñado a partir del fortalecimiento de capacidades recibidas	Empresas		2009	P	8.00	8,00
				A		

Resultado: Sistema regulatorio a cargo de la SUNASS ampliado a las pequeñas empresas de saneamiento

Indicador	Unidade Medida	Linha Base	Ano Linha Base		2013	Final do Projeto
Pequeñas Empresas de Agua y Saneamiento constituidas y reguladas por la SUNASS	Empresas		2009	P	12.00	12,00
				A		

Produtos: Progresso Físico e Financeiro Anual 2011

Descrição	Unidade de medida	Físico				Financeiro			
		Planejado	Atual	Unidades Acumuladas	Unidades FDP	Planejado	Atual	Custos Acumulados	Custos FDP
Sistema de informacion de Agua y Saneamiento SIAS									
Sistema de Información de Agua y Sanemiento nacional implementado en 7 regiones	Sistema				1,00	368.278,00	137.750,00		425.000,00
Sistema Regulatorio para pequeñas localidades de hasta 15.000 hab.									
Pequeñas empresas de saneamiento (PES) constituidas bajo el nuevo marco regulatorio	Empresas				12,00	121.000,00			900.000,00
Sistema de Fortalecimiento de Capacidades (SFC)									
Planes de Fortalecimiento de Capacidades Empresariales elaborados	planes	4,00	1,00		8,00	172.500,00			345.000,00
Estudio de Perfiles de Competencias de los prestadores de servicios en agua y saneamiento por segmento de mercado, elaborado	estudio	1,00	1,00		1,00	64.000,00	106.120,00		80.000,00
Plan de Fortalecimiento de Capacidades en Empresas Prestadoras de Servicios (EPS) Elaborado	plan		0,50		1,00	25.000,00			50.000,00
Coordinación y Evaluación									
TOTAL						750.778,00	243.870,00		1.800.000,00