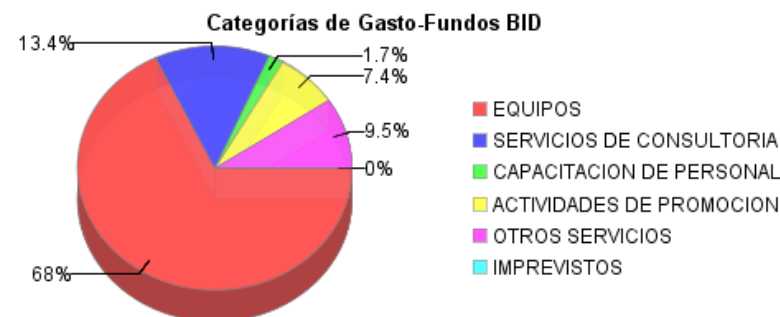
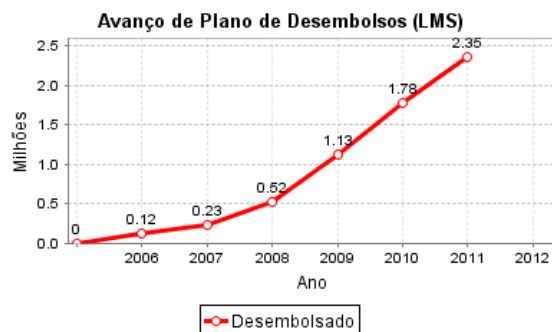
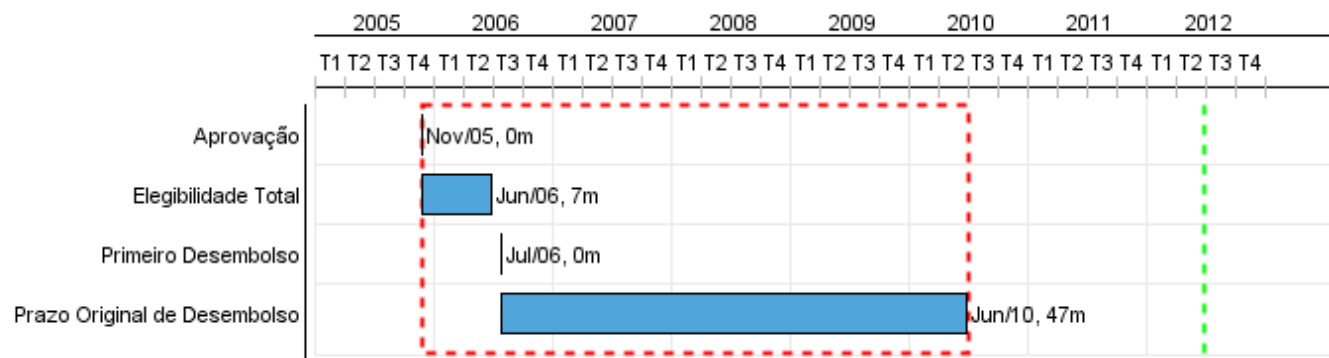


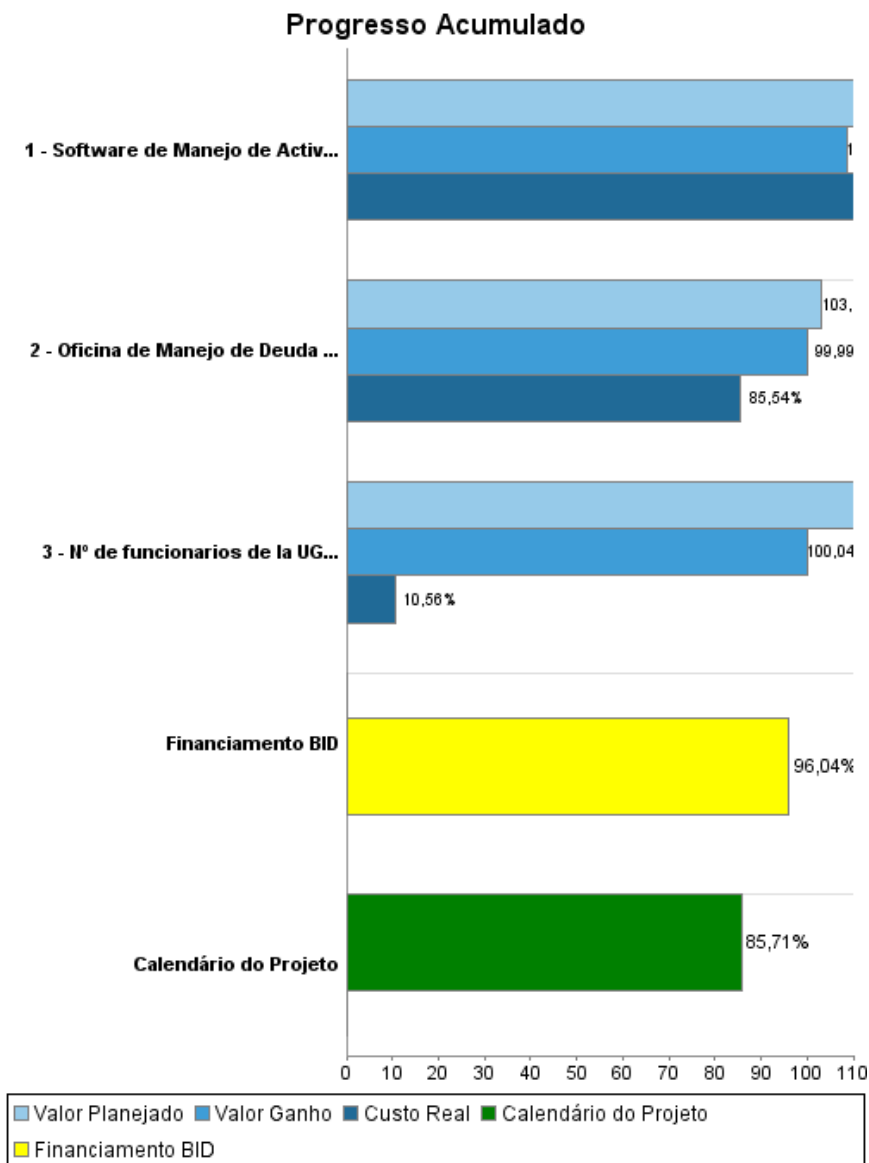
## Relatório Resumido

Dados Gerais	Fundos Disponíveis (US\$)	Custo Total e Fonte
Executor: MINISTERIO DE ECONOMIA Y FINANZAS		
Sector: REFORM / MODERNIZATION OF THE STATE-PUBLIC EXPENDITURE MANAGEMENT		
Número da Operação: 1690/OC-UR	Atual: 2.450.000,00	Original BID: 2.450.000,00
Estágio: Approved	Desembolsado: 2.352.973,54	Corrente BID: 2.450.000,00
Tipo Operação: INV - Investimento	% Desembolsado: 96,04	Pari-passu: 91,00
Operação Relacionada:	Saldo: 97.026,46	Cofinanciamento/País: 250.000,00
Subtipo de Operação: SEF - Sector Facility		Original Estimado: 2.700.000,00
		Período de Amortização (meses): 240

Categoria do impacto social	Reformulação	Validação
Categoria do impacto social: B13(R)	( ) Os objetivos do projeto foram reformulados?	Validado pelo Chefe de Divisão: 27-abr-2012 Validado pelo Representante do País: 02-may-2012



## Progresso Acumulado até 2011



## Resultados

<b>Resultado:</b>	Mejorar la eficiencia de la gestión de la deuda pública, manteniendo un balance apropiado entre costo y riesgo, logrando una disminución del impacto del endeudamiento soberano sobre el desempeño macroeconómico del país.
<b>Suposições:</b>	Informe de Seguimiento
<b>Observações:</b>	Con fecha 15 de noviembre de 2010, se llegó a un acuerdo entre el Equipo de Proyecto y la UCP, en relación a la re-definición de los indicadores de resultado e indicadores de producto del programa.

Indicador	Unidade Medida	Linha Base	Ano Linha Base		Final do Projeto
Nº de indicadores para el monitoreo y la medición de riesgos inherentes al portafolio de deuda del Gobierno Central (riesgo de roll over, tasa de interés, y moneda extranjera), utilizados por la UGD en el manejo de Deuda.	Indicadores		2005	P	10,00
Información relevante para inversionistas sobre el manejo de la deuda pública disponible en forma periódica.	Informe		2005	A	
Software de manejo de Activos y Pasivos, utilizado por el BCU como insumo o herramienta para la gestión de activos financieros y por la UGD para extraer información que sirva de insumo para elaborar las estadísticas de deuda e indicadores de riesgo.	Informe		2005	P	1,00
				A	

## Produtos: Progresso Físico e Financeiro Anual 2011

Descrição	Unidade de medida	Físico				Financeiro			
		Planejado	Atual	Unidades Acumuladas	Unidades FDP	Planejado	Atual	Custos Acumulados	Custos FDP
<b>Creación y puesta en funcionamiento de la Oficina de Manejo de Deuda.</b>									
Oficina de Manejo de Deuda en funcionamiento	Oficina	1,00	1,00		1,00	197.000,00	80.000,00		810.040,00
<b>Software de Manejo de Activos y Pasivos.</b>									
Software de Manejo de Activos y Pasivos implantado.	Sistemas	0,17	0,17		1,00	227.000,00	419.000,00		1.318.341,00
Nº de funcionarios de la UGD capacitados en el manejo del Software de manejo de activos y pasivos.	Funcionarios	2,00	2,00		2,00	269.000,00			300.620,00
<b>Administración y Otros</b>									
<b>TOTAL</b>						<b>693.000,00</b>	<b>499.000,00</b>		<b>2.429.001,00</b>