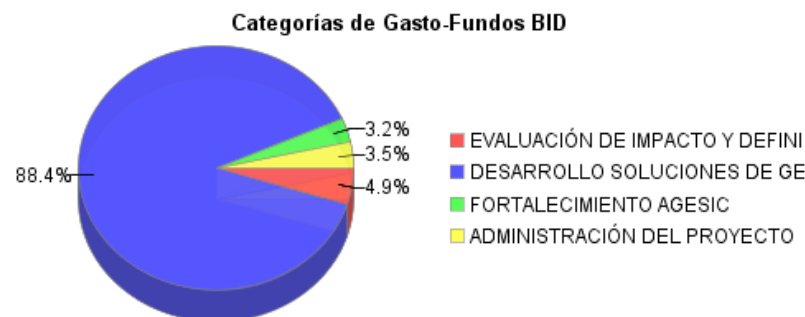
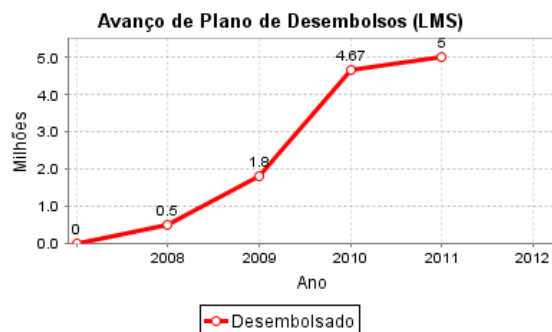
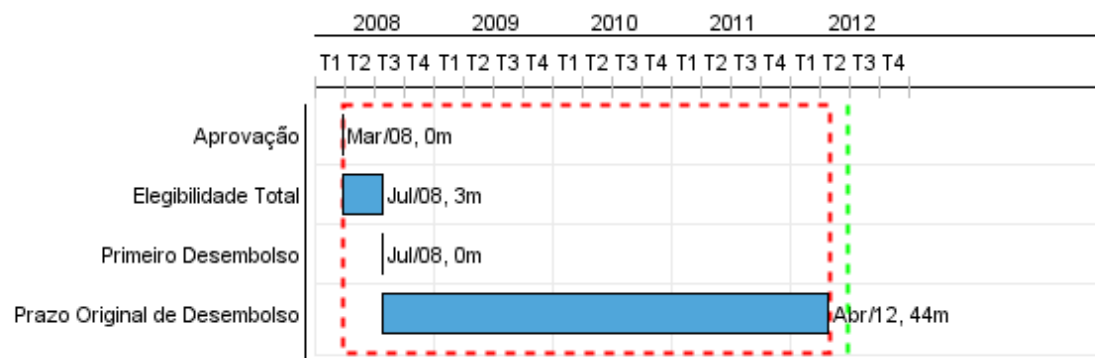


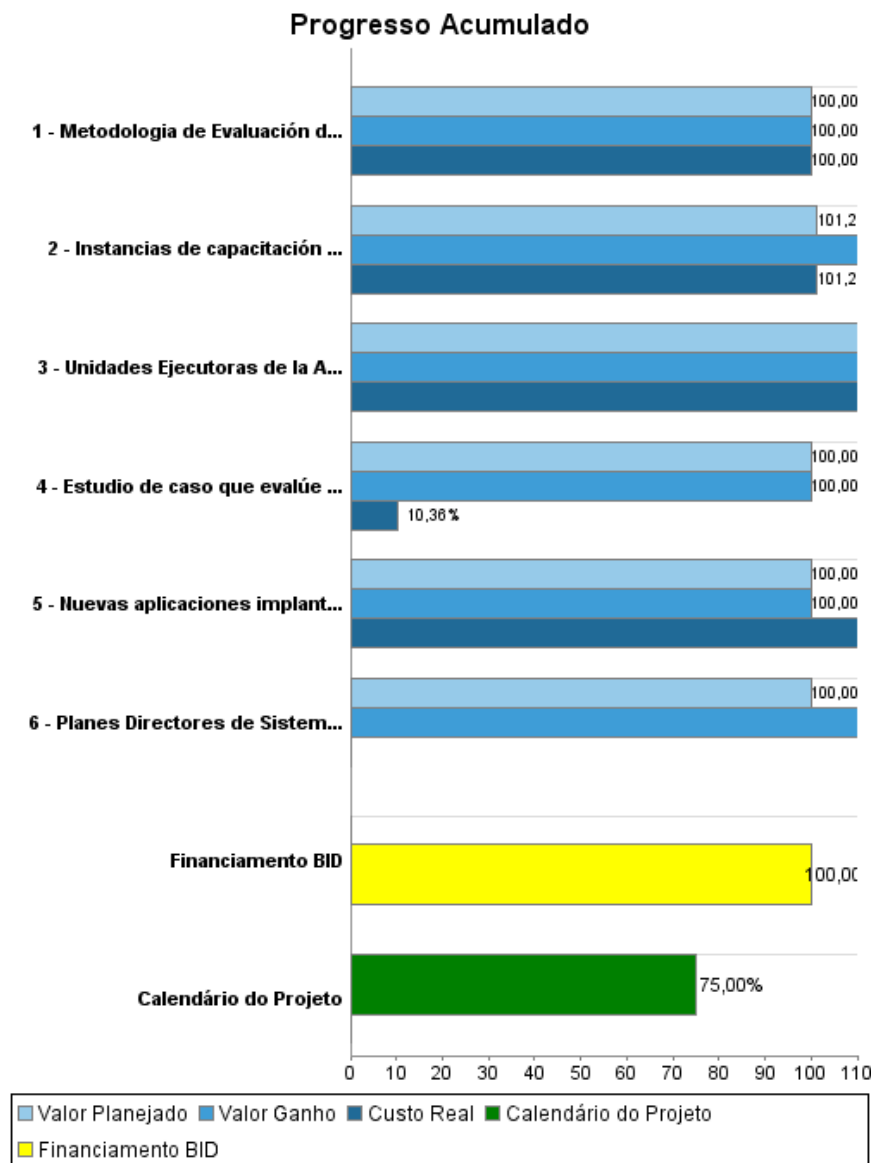
Relatório Resumido

Dados Gerais	Fundos Disponíveis (US\$)	Custo Total e Fonte
Executor: AGENCIA PARA EL DESARROLLO DEL GOBIERNO DE GESTIÓN ELECTRÓNICA Y LA SOCIEDAD DE		
Sector:		
Número da Operação: 1970/OC-UR	Atual: 5.000.000,00	Original BID: 5.000.000,00
Estágio: Approved	Desembolsado: 4.999.976,26	Corrente BID: 5.000.000,00
Tipo Operação: INV - Investimento	% Desembolsado: 100,00	Pari-passu: 67,00
Operação Relacionada:	Saldo: 23,74	Cofinanciamento/País: 2.500.000,00
Subtipo de Operação: SEF - Sector Facility		Original Estimado: 7.500.000,00
		Período de Amortização (meses): 246

Categoria do impacto social	Reformulação	Validação
Categoria do impacto social: B13	() Os objetivos do projeto foram reformulados?	Validado pelo Chefe de Divisão: 22-abr-2012 Validado pelo Representante do País: 02-may-2012



Progresso Acumulado até 2011



Resultados

Resultado:	Nivel de Madurez de Gobierno Electrónico en Uruguay mejorado
Observações:	El Nivel de Madurez de GE se mide a través de un Modelo de 4 niveles y sus correspondientes categorías (MMGE): Nivel 1. Emergente; Nivel 2. En Desarrollo; Nivel 3. Definido y Nivel 4. Maduro.

Indicador	Unidade Medida	Linha Base	Ano Linha Base		2009	2010	2012	Final do Projeto
Unidades Ejecutoras evaluadas por el Modelo de Madurez de Gobierno Electrónico (MMGE).	Unidades Ejecutoras		2008	P		60.00		60,00
				A		63.00		
Unidades Ejecutoras cambian de nivel 1 (emergente) a nivel 2 (en desarrollo) en al menos una variable del MMGE.	Unidades Ejecutoras		2008	P		3.00		3,00
				A		16.00		
Unidades Ejecutoras cambian de nivel 2 a 3 (definido) en al menos una de las variables del modelo.	Unidades Ejecutoras		2008	P		1.00		1,00
				A		9.00		
Unidades Ejecutoras cambian de nivel 3 a nivel 4 (maduro) en al menos una de las variables del modelo.	Unidades Ejecutoras		2008	P		1.00		1,00
				A		1.00		
Cantidad de accesos a los servicios disponibles en el Portal del Estado.	Visitas por mes	20,000.00	2008	P		30,000.00		30.000,00
				A		32,474.00		
Cantidad de servicios disponibles en el Portal del Estado.	Servicios	8.00	2008	P		12.00		12,00
				A		20.00		
Valoración de grupos focalizados sobre la gestión de los servicios públicos en general (por ejemplo: periodistas, empresarios, jerarcas de la administración, y académicos) como buena.	%		2008	P				50,00
				A				

Produtos: Progresso Físico e Financeiro Anual 2011

Descrição	Unidade de medida	Físico				Financeiro			
		Planejado	Atual	Unidades Acumuladas	Unidades FDP	Planejado	Atual	Custos Acumulados	Custos FDP
Evaluación de Impacto y Definición de Estándar de GE (período 2008-2010)									
Metodología de Evaluación de Impacto y Definición de Estándar de GE implementada	Metodologia				1,00				243.020,00
Planes Directores de Sistemas (PDS) aprobados y en ejecución.	Planes Directores				45,00				368.981,00
Apoyo al desarrollo de soluciones de GE									
Unidades Ejecutoras de la Administración Central tienen implantadas soluciones financiadas por el Programa.	Unidades Ejecutoras		9,00		15,00		663.000,00		4.978.700,00
Nuevas aplicaciones implantadas en la Plataforma de Interoperabilidad.	Aplicaciones		14,00		6,00				371.296,00
Fortalecimiento de la entidad responsable de la coordinación y desarrollo técnico y operativo de los OG/GE									
Instancias de capacitación interna certificadas.	Eventos		87,00		20,00		6.000,00		479.310,00
Estudio de caso que evalúe el proceso desarrollado y permita extraer las mejores prácticas y comparar con el desarrollo de experiencias similares en la región.	Informes				2,00				116.687,00
Administración del proyecto e imprevistos									
TOTAL							669.000,00		6.557.994,00