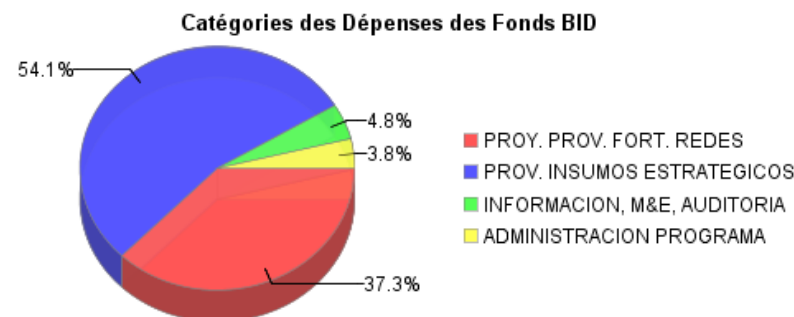
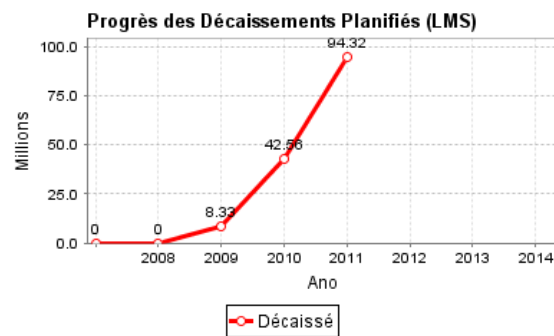
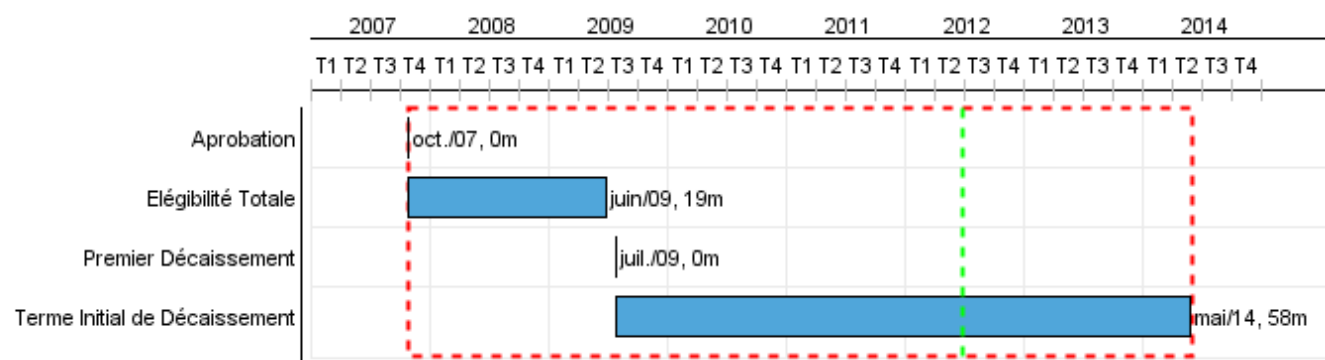


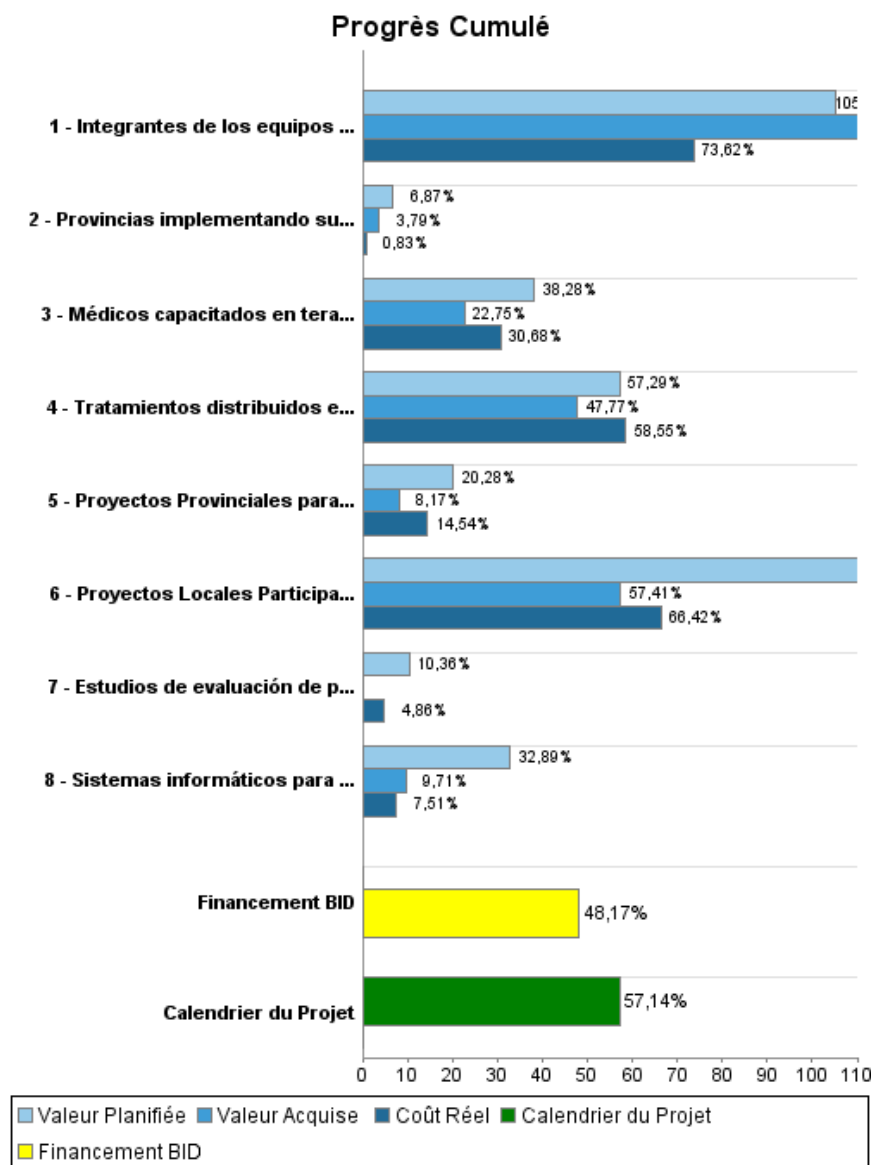
## Rapport Résumé

| Données Générales         |                                     | Fonds Disponibles (US\$)    |                | Coût Total et Source de Financement |                |
|---------------------------|-------------------------------------|-----------------------------|----------------|-------------------------------------|----------------|
| Agence d' Exécution (EA): | MINISTERIO DE SALUD                 |                             |                |                                     |                |
| Secteur:                  | HEALTH-HEALTH SERVICES              |                             |                |                                     |                |
| Numéro(s) de Prêt(s):     | 1903/OC-AR                          | Montant Courant Approuvé:   | 230.000.000,00 | Initial BID:                        | 230.000.000,00 |
| Étape:                    | Approved                            | Montant Décaissé à ce Jour: | 110.789.319,63 | Courant BID:                        | 230.000.000,00 |
| Type d' Opération:        | INV - Investissement                | % Décaissé:                 | 48,17          | Pari Passu:                         | 80,00          |
| Opération(s) Connexe(s):  | AR-L1142                            | Solde:                      | 119.210.680,37 | Cofinancement/Pays:                 | 57.500.000,00  |
| Sous-Type de l'Opération: | ESP - Specific Investment Operation |                             |                | Estimation Initiale:                | 287.500.000,00 |
|                           |                                     |                             |                | Période d'Amortissement (mois):     | 228            |

| Catégorie d'Impact Environnemental et Social du Projet        | Reformulation                                       | Validation   |
|---|---|--|
| Catégorie d'Impact Environnemental et Social du Projet: Aucun | ( ) Les objectifs du projet ont-ils été reformulés? | Validé par le Chef de Division: 16-mar-2012<br>Validé par le Représentant: 24-abr-2012 |



## Progrès Cumulé à 2011



## Résultats

|                  |  |
|------------------|--|
| <b>Résultat:</b> | Redes de servicios públicos de salud en las provincias argentinas fortalecidas |
|------------------|--|

| Indicateur   | Unité de Mesure | Ligne de Base | Année Ligne de Base |        | 2007 | 2010     | 2011                     | 2012       | 2013         | 2014 | Fin du Projet |
|--|-----------------|---------------|---------------------|--------|------|----------|--------------------------|------------|--------------|------|---------------|
| Pacientes clasificados con Riesgo Cardiovascular Global moderado, alto o muy alto o bien pacientes considerados de alto riesgo per se (padece alguna enfermedad cardiobascular establecida (ECVE) o bien presentan determinadas condiciones) adheridos al protocolo clínico de cuidados. | Personas        |               | 2011                | P<br>A |      | 3,000.00 | 11.00                    | 32,568.00  | 54,654.00    |      | 87.243,00     |
| Consultas por diabetes mellitus II e hipertensión arterial que se registran en la red a la que están adscrita la población nominalizada como proporción del total de consultas por las mismas condiciones en centros de salud que no integran la red, normalizada a la línea basal.      | Porcentaje      | 1.00          | 2009                | P<br>A |      |          |                          |            | 1.60         |      | 1,60          |
| Usuarios de medicamentos del 1er y 2do quintil de ingresos respecto del 5to quintil  | índice          | 0.86          | 2005                | P<br>A |      |          |                          | 0.98       |              |      | 0,99          |
| Población empadronada en los centros de atención primaria de la salud en redes que reciben pagos por resultados.   | Personas        |               | 2009                | P<br>A |      |          | 543,589.00<br>226,800.00 | 798,837.00 | 1,993,439.00 |      | 3.018.876,00  |

**Produites: Progrès Physique et Financier Annuel 2011**

| Description   | Unité de Mesure                    | Physique      |               |                 |                | Financier            |                      |                |                       |
|---|------------------------------------|---------------|---------------|-----------------|----------------|----------------------|----------------------|----------------|-----------------------|
|   |                                    | Planifié      | Réel          | Unités Cumulées | Unités FDP     | Planifié             | Réel                 | Coûts Cumulées | Coûts FDP             |
| <b>Proyectos Provinciales de Fortalecimiento de Redes de Servicios de Salud</b>   |                                    |               |               |                 |                |                      |                      |                |                       |
| Proyectos Provinciales para el Fortalecimiento de sus Redes de servicios de salud aprobados por el Ministerio de Salud de la Nación | Proyectos Provinciales             | 12,00         | 3,00          |                 | 24,00          | 1.266.934,00         | 853.000,00           |                | 9.860.000,00          |
| Provincias implementando sus proyectos bajo un esquema de pago por resultados   | Provincias por año                 | 20,00         | 11,00         |                 | 98,00          | 5.167.070,00         | 623.000,00           |                | 75.360.000,00         |
| Proyectos Locales Participativos finalizados ( realizan rendición de cuentas al Ministerio de Salud de la Nación)                   | proyectos                          | 102,00        | 71,00         |                 | 720,00         | 412.360,00           | 215.000,00           |                | 500.000,00            |
| <b>Planificación y Gestión de Insumos Estratégicos para los Servicios de Salud</b>  |                                    |               |               |                 |                |                      |                      |                |                       |
| Tratamientos distribuidos en los Centros de Atención Primaria de la Salud.  | Tratamientos                       | 38.000.000,00 | 30.501.592,00 |                 | 103.866.880,00 | 36.567.568,00        | 42.997.000,00        |                | 162.552.000,00        |
| Integrantes de los equipos de salud de los Centros de Atención del Primer Nivel de Salud capacitados en Salud Social y Comunitaria. | Personas                           | 1.500,00      | 2.996,00      |                 | 7.017,00       | 3.520.977,00         | 2.835.000,00         |                | 4.093.000,00          |
| Médicos capacitados en terapéutica racional en Atención Primaria de la Salud.   | Médicos                            | 1.500,00      | 1.019,00      |                 | 4.046,00       | 1.111.426,00         | 1.001.000,00         |                | 5.955.000,00          |
| <b>Gastos de Administración, auditoría y otros</b>  |                                    |               |               |                 |                |                      |                      |                |                       |
| <b>Información Monitoreo y Evaluación</b>   |                                    |               |               |                 |                |                      |                      |                |                       |
| Estudios de evaluación de productos y resultados finalizado (presentado en un taller técnico)                                       | Informes                           | 1,00          |               |                 | 7,00           | 60.577,00            | 59.000,00            |                | 1.540.000,00          |
| Sistemas informáticos para el procesamiento de información sobre la implementación de los proyectos provinciales en funcionamiento. | Sistemas de información provincial | 8,00          | 7,00          |                 | 24,00          | 398.359,00           | 152.000,00           |                | 3.590.000,00          |
| <b>TOTAL</b>  |                                    |               |               |                 |                | <b>48.505.271,00</b> | <b>48.735.000,00</b> |                | <b>263.450.000,00</b> |