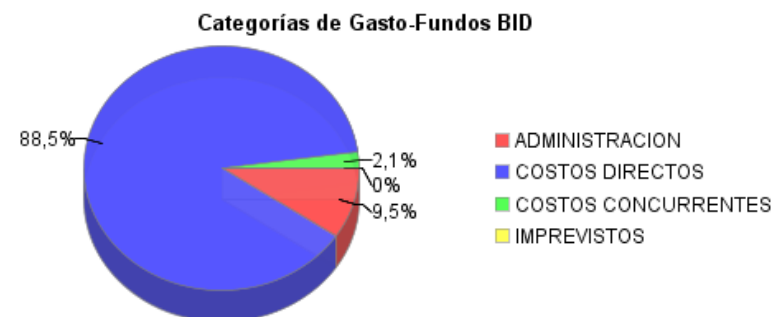
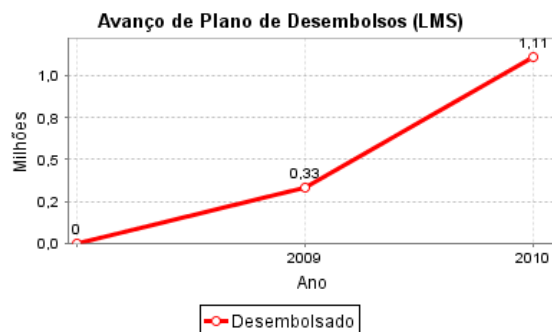
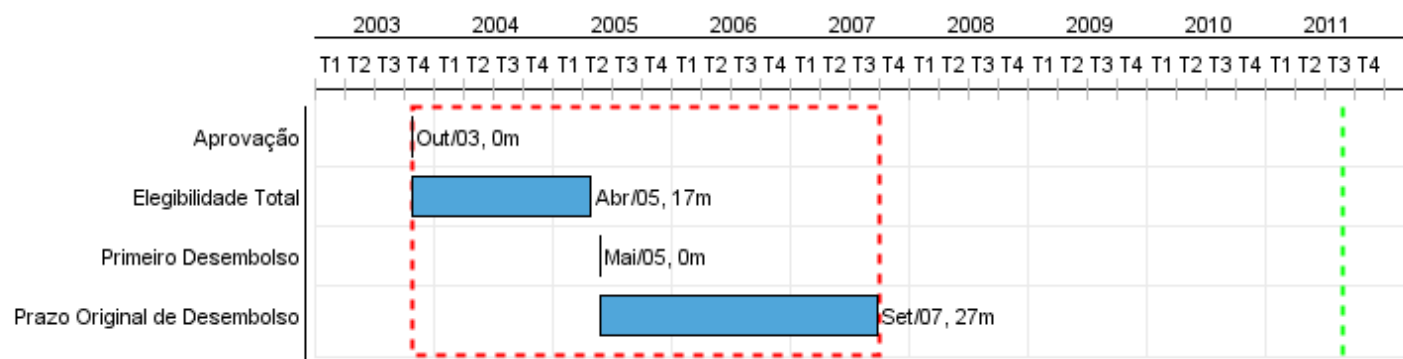


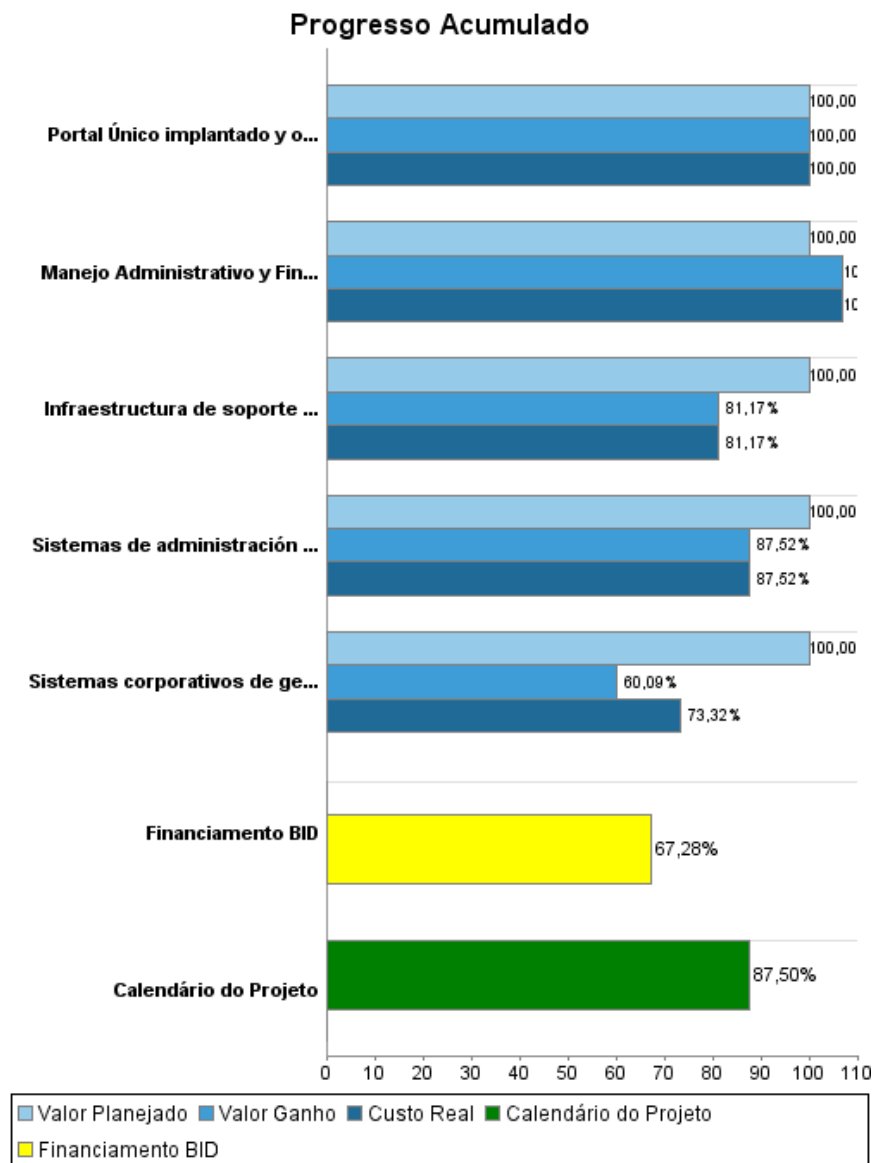
Relatório Resumido

Dados Gerais	Fundos Disponíveis (US\$)	Custo Total e Fonte
Executor: SUPERINTENDENCIA NACIONAL ADMINISTRACION TRIBUTARIA		
Sector: REFORM / MODERNIZATION OF THE STATE-FISCAL REFORM		
Número da Operação: 1482/OC-PE	Atual: 3.634.046,00	Original BID: 8.859.500,00
Estágio: Approved	Desembolsado: 2.444.870,76	Corrente BID: 3.634.046,00
Tipo Operação: INV - Investimento	% Desembolsado: 67,28	Pari-passu: 31,46
Operação Relacionada:	Saldo: 1.189.175,24	Cofinanciamento/País: 4.270.400,00
Subtipo de Operação: ESP - Specific Investment Operation		Original Estimado: 13.129.900,00
		Período de Amortização (meses): 186

Categoria do impacto social	Reformulação	Validação
Categoria do impacto social: B	() Os objetivos do projeto foram reformulados?	Validado pelo Chefe de Divisão: Mar 20, 2011 Validado pelo Representante do País: Mar 25, 2011



Progresso Acumulado até 2010



Resultados

Resultado: La gestión administrativa y de apoyo de la nueva SUNAT -luego de la fusión de SUNAD y SUNAT- opera de manera integrada.

Indicador	Unidade Medida	Linha Base	Ano Linha Base		2009	2010	2011	Final do Projeto
Reducción de la participación del personal de áreas administrativas respecto al total del personal.	%	31,00	2003	P	21,00	17,00	17,00	17,00
				A	17,00	17,00		

Resultado: Procesos para la administración de tributos y control del comercio exterior modernizados.

Indicador	Unidade Medida	Linha Base	Ano Linha Base		2009	2010	2011	Final do Projeto
Reducción del tiempo promedio ponderado de despacho de una DUA de importación definitiva sin incidencia, en el canal rojo (revisión física) a nivel nacional.	Horas	14,90	2003	P	11,00	10,00	9,00	9,00
				A	8,20	8,10		
Reducción del tiempo promedio ponderado de despacho de una DUA de importación definitiva sin incidencia, en el canal naranja (revisión documentaria) a nivel nacional.	Horas	5,00	2003	P	3,00	2,50	2,50	2,50
				A	2,00	2,10		
Incremento de intervenciones terminadas = Auditorias terminadas + Verificaciones terminadas + Acciones Inductivas.	Intervenciones	71.155,00	2003	P	138.434,00	138.434,00	66.056,00	342.924,00
				A	161.448,00	160.987,00		
Incremento de acciones de cobranza (medidas cautelares)	Acciones de Cobranza	71.753,00	2003	P	177.000,00	195.880,00	161.601,00	534.481,00
				A	242.530,00	308.133,00		
Incremento de la Recaudacion por Gestion Directa: Pagos de fraccionamiento + Pago de Valores + Telegestión + Ingreso como recaudación de detracciones + Compensaciones de Recaudación + Pagos Inducidos de Fiscalización (verificaciones, auditorias, acciones inductivas y operativos) + Compensaciones	Millones de S/.	3.031.000,00	2007	P	3.765.000,00	3.565.000,00	3.094.000,00	3.094.000,00
				A	4.939.000,00	4.527.000,00		

Produtos: Progresso Físico e Financeiro Anual 2010

Descrição	Unidade de medida	Físico				Financeiro			
		Planejado	Atual	Unidades Acumuladas	Unidades FDP	Planejado	Atual	Custos Acumulados	Custos FDP
1. Servicios Corporativos de apoyo fusionados y operando de manera eficiente.									
Sistemas corporativos de gestión y apoyo diseñados e implementados.	Sistemas	2,00	1,00		2,00	368.000,00	245.000,00		461.000,00
2. Procesos de administración de tributos y control del comercio exterior optimizados									
Sistemas de administración tributaria de tributos y control del comercio exterior implementados.	Sistemas				7,00	1.851.000,00	1.077.000,00		6.203.000,00
3. Infraestructura de Tecnología estandarizada y modernizada, prestando soporte efectivo a la gestión integrada de la administración tributaria									
Infraestructura de soporte tecnológico adquirida y puesta en operación.	Infraestructura Tecnologica				1,00	1.168.000,00	620.000,00		2.911.000,00
Portal Único implantado y operando.	Portal				1,00				20.000,00
4. Manejo y Administracion del Programa									
Manejo Administrativo y Financiero	.					95.000,00	134.000,00		553.000,00
TOTAL						3.482.000,00	2.076.000,00		10.148.000,00