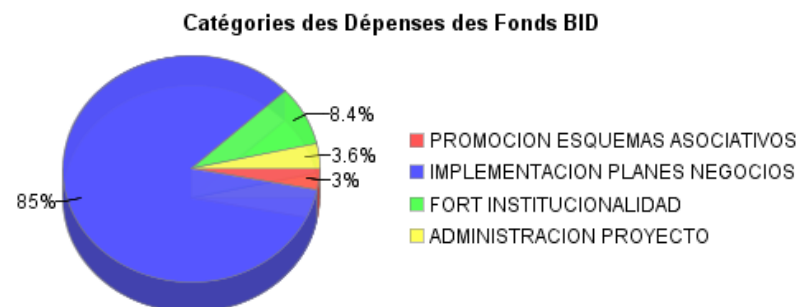
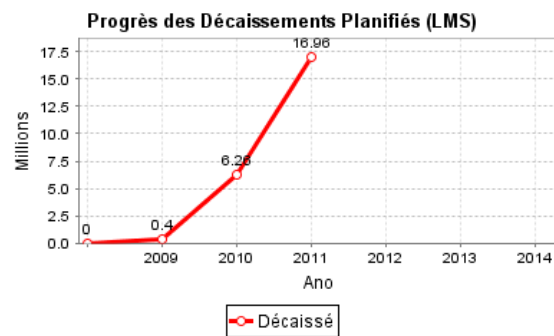
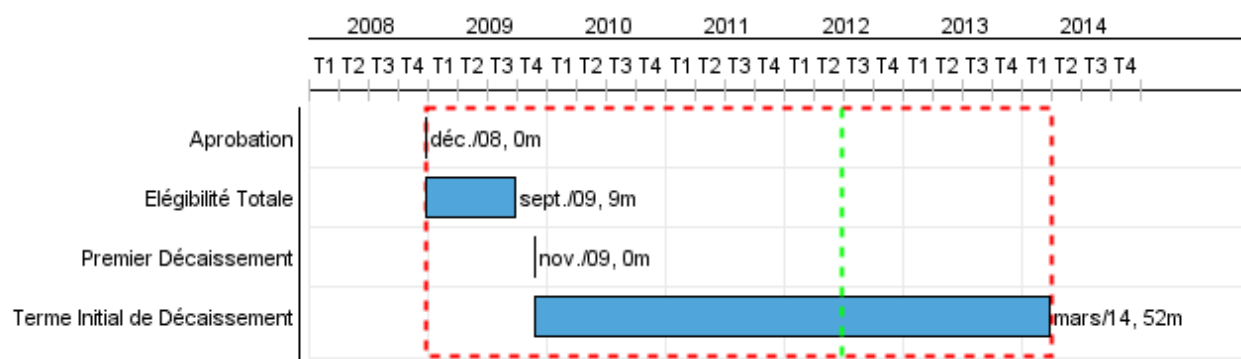


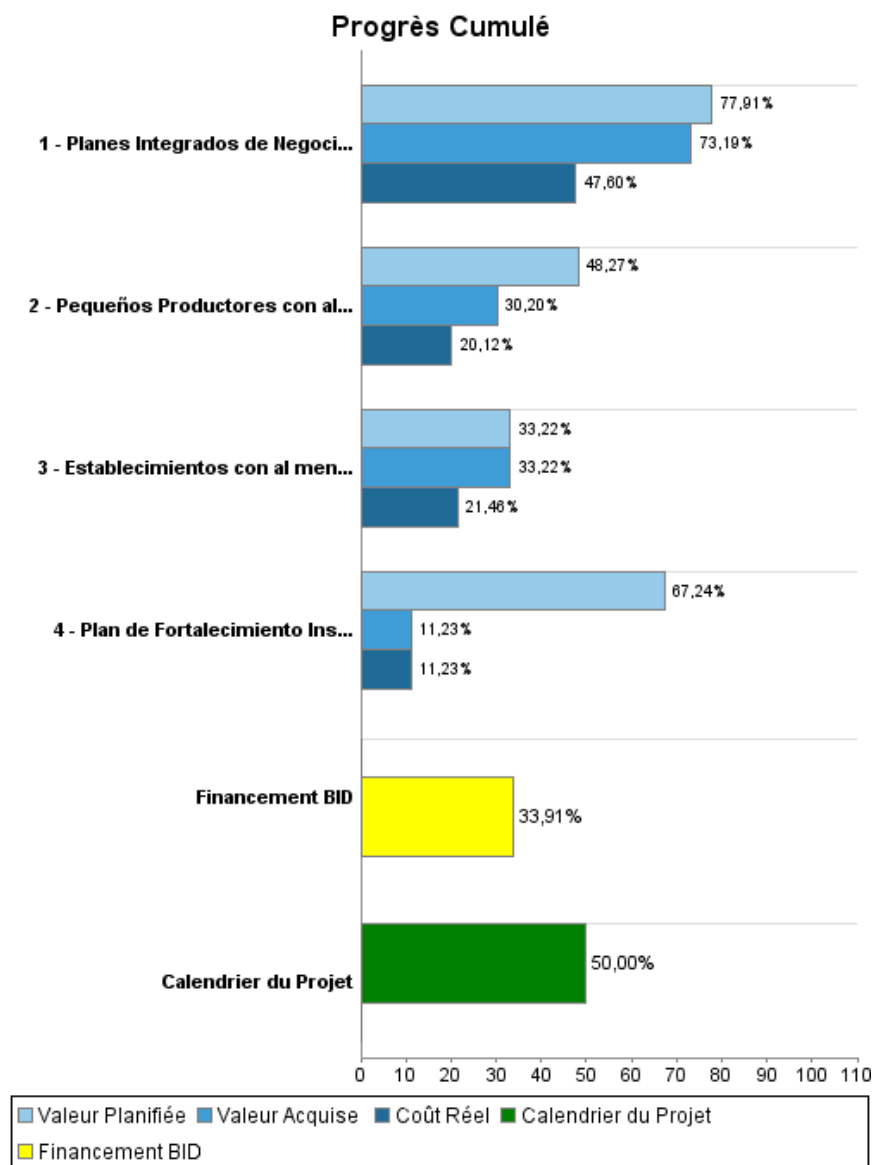
## Rapport Résumé

Données Générales		Fonds Disponibles (US\$)		Coût Total et Source de Financement	
Agence d' Exécution (EA):	SECRETARÍA DE AGRICULTURA, GANADERÍA, PESCA Y ALIMENTOS- SAGPYA				
Secteur:	AGRICULTURE AND RURAL DEVELOPMENT-AGROBUSINESS				
Numéro(s) de Prêt(s):	2086/OC-AR	Montant Courant Approuvé:	50.000.000,00	Initial BID:	50.000.000,00
Étape:	Approved	Montant Décaissé à ce Jour:	16.956.133,87	Courant BID:	50.000.000,00
Type d' Opération:	INV - Investissement	% Décaissé:	33,91	Pari Passu:	67,00
Opération(s) Connexe(s):	AR-L1088	Solde:	33.043.866,13	Cofinancement/Pays:	25.000.000,00
Sous-Type de l'Opération:	ESP - Specific Investment Operation			Estimation Initiale:	75.000.000,00
				Période d'Amortissement (mois):	234

Catégorie d'Impact Environnemental et Social du Projet	Reformulation	Validation
Catégorie d'Impact Environnemental et Social du Projet: B	( ) Les objectifs du projet ont-ils été reformulés?	Validé par le Chef de Division: 23-abr-2012 Validé par le Représentant: 24-abr-2012



## Progrès Cumulé à 2011



## Résultats

**Résultat:** Integración de Pequeños Productores Vitícolas a la Cadena Vitivinícola mejorada

Indicateur	Unité de Mesure	Ligne de Base	Année Ligne de Base		2012	Fin du Projet
Pequeños productores vitícolas integrados a la cadena vitivinícola en alianzas productivas consolidadas	Agricultores	2,000.00	2008	P A	3,000.00	4,000.00

**Résultat:** Productividad de Pequeños Productores Vitícolas incrementada

Indicateur	Unité de Mesure	Ligne de Base	Année Ligne de Base		2012	Fin du Projet
Productividad de la uva para elaboración de vino	qq/ha	150.00	2007	P A	180.00	220.00
Productividad de la uva para elaboración de mosto (San Juan)	qq/ha	250.00	2007	P A	320.00	400.00
Productividad de la uva para elaboración de mosto (Mendoza)	qq/ha	155.00	2007	P A	200.00	280.00

## Produites: Progrès Physique et Financier Annuel 2011

Description	Unité de Mesure	Physique				Financier			
		Planifié	Réel	Unités Cumulées	Unités FDP	Planifié	Réel	Coûts Cumulées	Coûts FDP
<b>Promoción de Esquemas Asociativos</b>									
Planes Integrados de Negocios (PINs) formulados	Planes	52,00	31,00		140,00	660.000,00	413.000,00		1.500.000,00
<b>Apoyo a la implementación de planes de negocio</b>									
Pequeños Productores con al menos el 70% del ANR ejecutado	Productores	480,00	480,00		2.400,00	15.000.000,00	9.568.000,00		53.870.000,00
Establecimientos con al menos el 70% del ANR ejecutado	Establecimientos	3,00	3,00		120,00	3.000.000,00	1.938.000,00		9.030.000,00
<b>Fortalecimiento de la institucionalidad</b>									
Plan de Fortalecimiento Institucional ejecutado	Plan				1,00	1.200.000,00	316.000,00		4.400.000,00
<b>Coordinación y administración del proyecto</b>									
<b>Gastos financieros</b>									
<b>TOTAL</b>						<b>19.860.000,00</b>	<b>12.235.000,00</b>		<b>68.800.000,00</b>