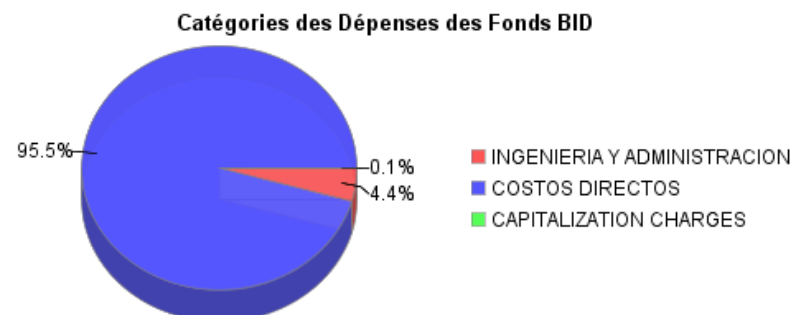
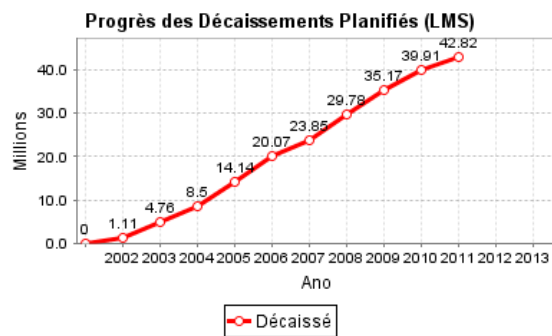
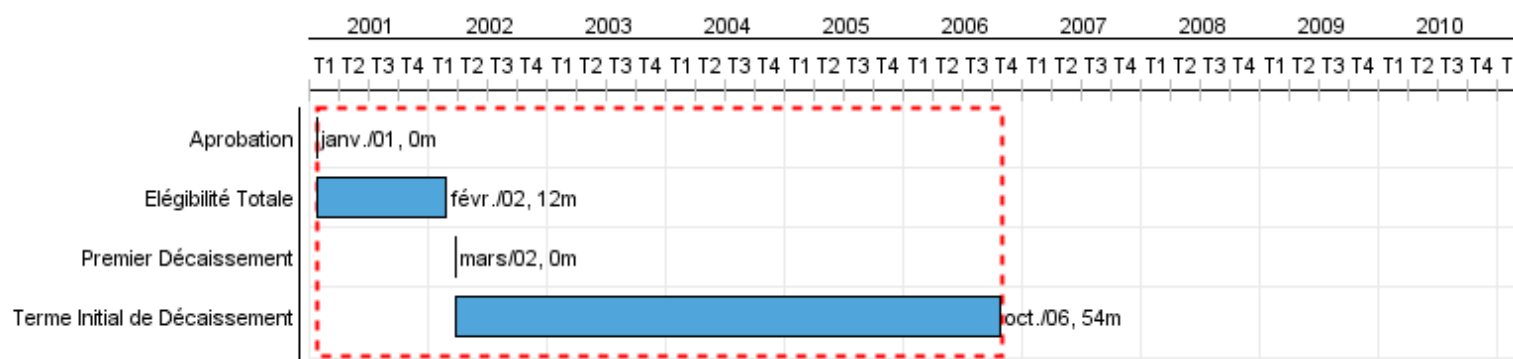


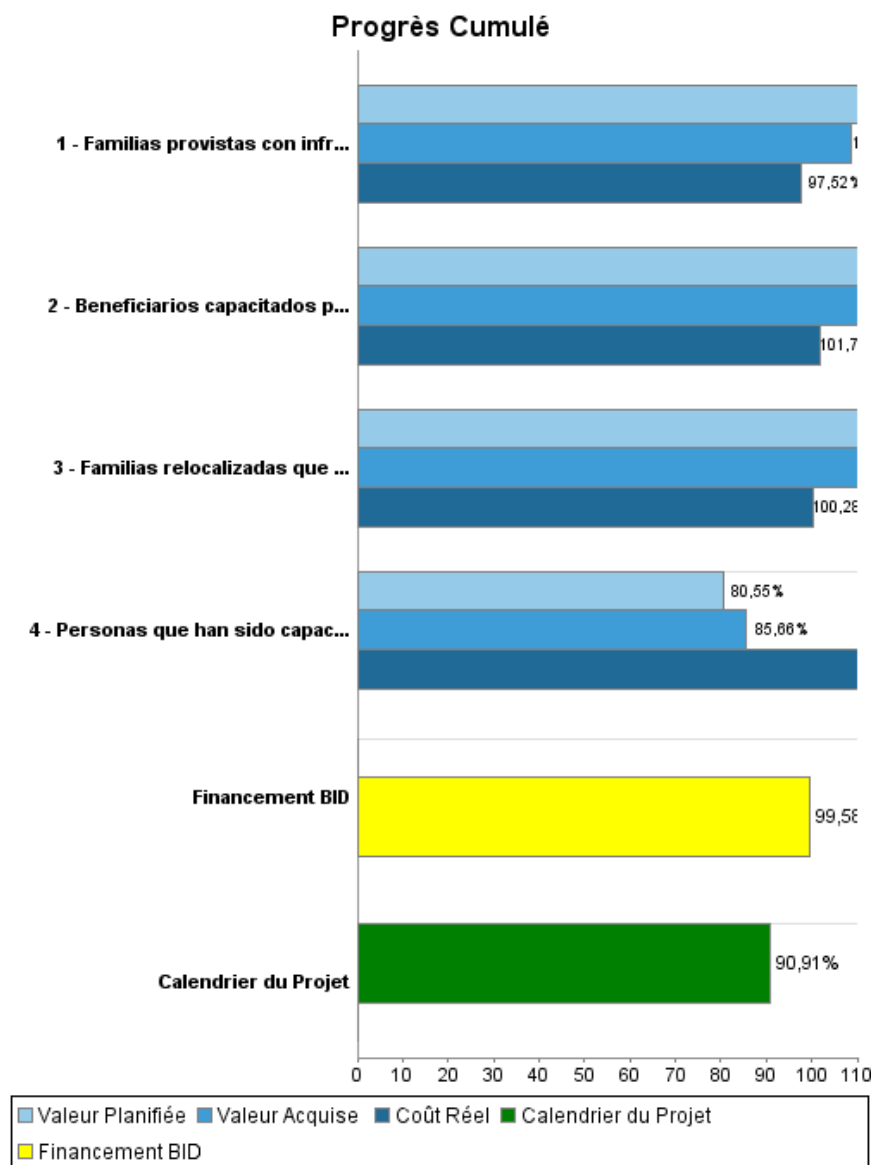
## Rapport Résumé

Données Générales		Fonds Disponibles (US\$)		Coût Total et Source de Financement	
Agence d' Exécution (EA):	SERVICIO PUBLICO DE LA VIVIENDA				
Secteur:	URBAN DEVELOPMENT AND HOUSING				
Numéro(s) de Prêt(s):	1307/OC-AR	Montant Courant Approuvé:	43.000.000,00	Initial BID:	43.000.000,00
Étape:	Approved	Montant Décaissé à ce Jour:	42.817.913,15	Courant BID:	43.000.000,00
Type d' Opération:	INV - Investissement	% Décaissé:	99,58	Pari Passu:	60,00
Opération(s) Connexe(s):		Solde:	182.086,85	Cofinancement/Pays:	28.700.000,00
Sous-Type de l'Opération:	ESP - Specific Investment Operation			Estimation Initiale:	71.700.000,00
				Période d'Amortissement (mois):	234

Catégorie d'Impact Environnemental et Social du Projet	Reformulation	Validation
Catégorie d'Impact Environnemental et Social du Projet: B(R)	( ) Les objectifs du projet ont-ils été reformulés?	Validé par le Chef de Division: 19-abr-2012 Validé par le Représentant: 25-abr-2012



## Progrès Cumulé à 2011



## Résultats

<b>Résultat:</b>	Redes de solidaridad fortalecidas
<b>Observações:</b>	Se espera que las redes de solidaridad se fortalezcan a través de la participación de los involucrados en el proceso de mejoramiento de su hábitat.

Indicateur	Unité de Mesure	Ligne de Base	Année Ligne de Base		2004	2005	2006	2007	2008	Acumulado 2009 - 2010	Fin du Projet
Beneficiarios perciben que han mejorado los vínculos y que se incrementaron las acciones comunitarias y/o solidarias en relación al mejoramiento del hábitat	%		2001	P A				40.00	60.00	160.00 100.00	80,00

<b>Résultat:</b>	Cobertura de servicios sociales para la población vulnerable residente en asentamientos ampliada
------------------	--

Indicateur	Unité de Mesure	Ligne de Base	Année Ligne de Base		2004	2005	2006	2007	2008	Acumulado 2009 - 2010	Fin du Projet
Beneficiarios que consideran que el Programa Rosario Hábitat ha mantenido o mejorado sus niveles de cobertura social, al finalizar la intervención	%		2001	P A				50.00	50.00	100.00 100.00	50,00

<b>Résultat:</b>	Hábitat de las familias que habitan en los asentamientos irregulares de la ciudad mejorada
<b>Observações:</b>	Se espera mejorar el hábitat por recomposición de situaciones de fractura urbana

Indicateur	Unité de Mesure	Ligne de Base	Année Ligne de Base		2004	2005	2006	2007	2008	Acumulado 2009 - 2010	Fin du Projet
Beneficiarios que consideran que ha mejorado su hábitat	%		2001	P A			80.00	80.00	80.00	160.00 165.00	80,00

<b>Résultat:</b>	Políticas que faciliten el acceso a soluciones habitacionales adecuadas para familias excluidas del mercado habitacional
------------------	--

Indicateur	Unité de Mesure	Ligne de Base	Année Ligne de Base		2004	2005	2006	2007	2008	Acumulado 2009 - 2010	Fin du Projet
Mejora de la capacidad de la Municipalidad de Rosario de desarrollar políticas de hábitat	%		2001	P A							100,00

<b>Résultat:</b>	Empleabilidad y generación de ingresos mejorada
------------------	---

## RAPPORT DE SUIVI

AR0262 - Neighborhood Improvement in Rosario  
2011 2e período con cierre al (31-mars-2012)

Banque Interaméricaine de Développement - BID

Bureau de la planification stratégique et de l'efficacité du développement  
Dernière Mise à Jour: 12/03/2012

Indicateur	Unité de Mesure	Ligne de Base	Année Ligne de Base		2004	2005	2006	2007	2008	Acumulado 2009 - 2010	Fin du Projet
Beneficiarios consideran que el programa ha mejorado las condiciones de empleabilidad y las oportunidades de generación de ingresos de la población beneficiaria	%		2001	P	25.00	25.00	25.00	25.00	25.00	50.00	25,00
				A						50.00	

**Produites: Progrès Physique et Financier Annuel 2011**

Description	Unité de Mesure	Physique				Financier			
		Planifié	Réel	Unités Cumulées	Unités FDP	Planifié	Réel	Coûts Cumulées	Coûts FDP
<b>ACCIONES INTEGRALES PARA NIÑOS Y ADOLESCENTES Y SUS FAMILIAS</b>									
Familias relocalizadas que disponen de los servicios de los centros CRECER inmediatamente despues de su traslado	familias		155,00		1.800,00				132.000,00
<b>GENERACIÓN DE TRABAJOS E INGRESOS</b>									
Beneficiarios capacitados para el desarrollo de microemprendimientos	beneficiarios				792,00	3.514,00	34.861,23		1.820.000,00
<b>FORTALECIMIENTO INSTITUCIONAL</b>									
Personas que han sido capacitadas para desarrollar y ejecutar proyectos integrales de intervención en asentamientos irregulares	personas				150,00	168.012,00	146.812,34		2.281.000,00
<b>URBANIZACIÓN INTEGRADA</b>									
Familias provistas con infraestructura básica, servicios, equipamiento comunitario y a una mejora habitacional	Hogares	674,00	281,00		5.292,00	5.879.099,00	6.482.935,30		62.567.000,00
<b>INGENIERIA Y ADMINISTACION</b>									
<b>TOTAL</b>						<b>6.050.625,00</b>	<b>6.664.608,87</b>		<b>66.800.000,00</b>