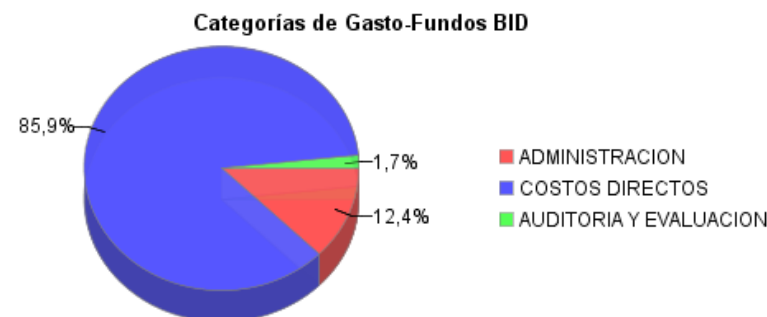
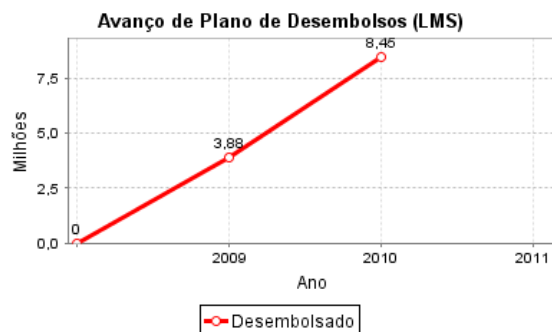
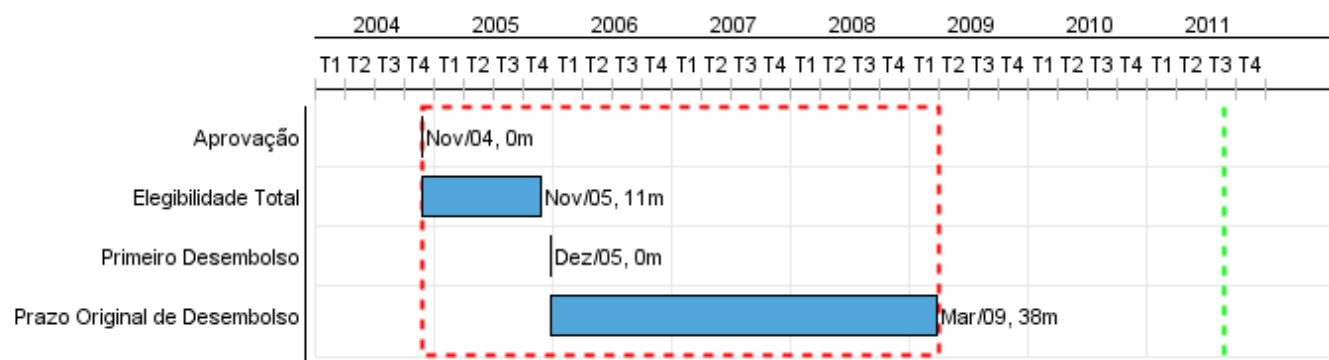


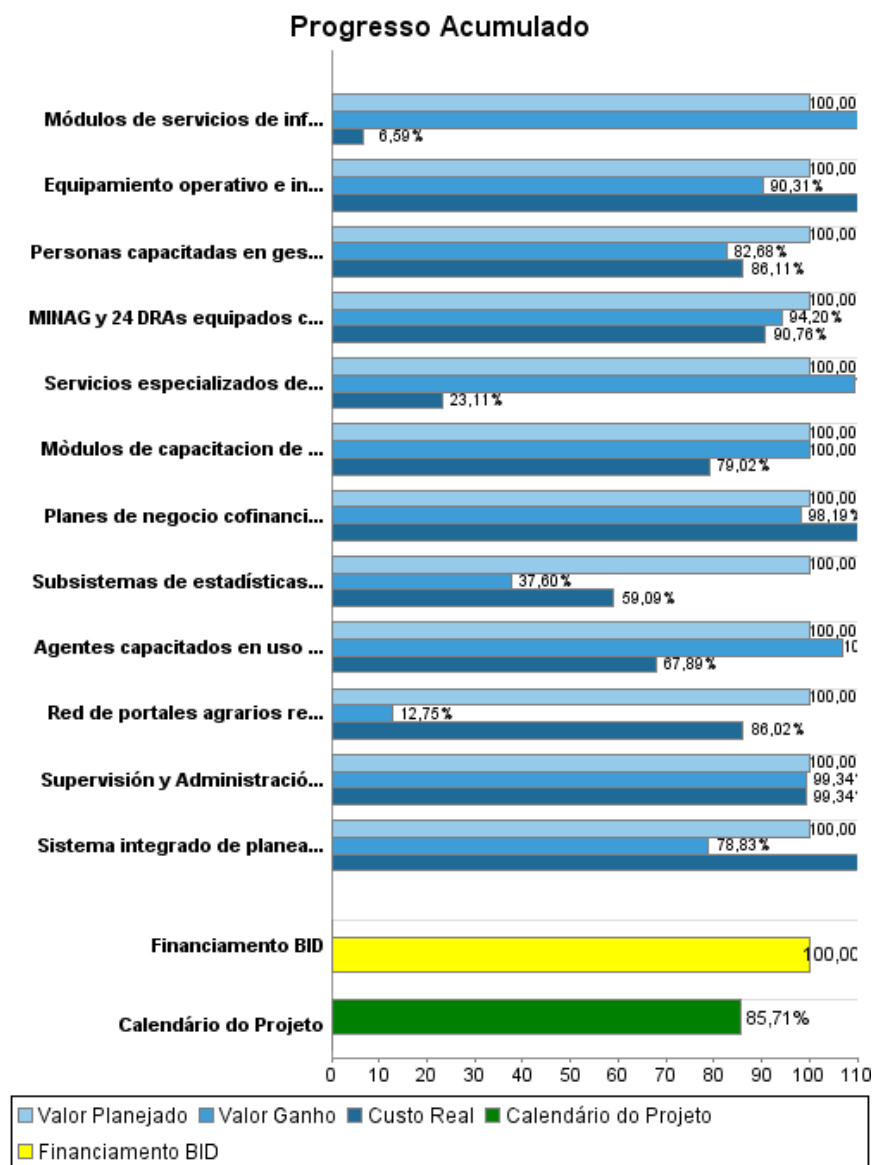
## Relatório Resumido

Dados Gerais	Fundos Disponíveis (US\$)	Custo Total e Fonte
Executor: MINISTERIO DE AGRICULTURA		
Sector: AGRICULTURE AND RURAL DEVELOPMENT		
Número da Operação: 1586/OC-PE	Atual: 13.395.700,00	Original BID: 15.000.000,00
Estágio: Approved	Desembolsado: 13.395.700,00	Corrente BID: 13.395.700,00
Tipo Operação: INV - Investimento	% Desembolsado: 100,00	Pari-passu: 57,99
Operação Relacionada:	Saldo:	Cofinanciamento/País: 10.000.000,00
Subtipo de Operação: ESP - Specific Investment Operation		Original Estimado: 25.000.000,00
		Período de Amortização (meses): 180

Categoria do impacto social	Reformulação	Validação
Categoria do impacto social: B	( ) Os objetivos do projeto foram reformulados?	Validado pelo Chefe de Divisão: Apr 14, 2011 Validado pelo Representante do País: Apr 14, 2011



## Progresso Acumulado até 2010



## Resultados

**Resultado:** Sistema de Información Agraria Mejorado

Indicador	Unidade Medida	Linha Base	Ano Linha Base		2008	2009	Final do Projeto
Productores que usan información del sistema de información agraria para la siembra y comercialización	Productores	244.300,00	2006	P A			471.150,00

**Resultado:** Acceso por parte de los productores rurales a mercados dinámicos de bienes y servicios mejorado en el ambito de seis corredores económicos

Indicador	Unidade Medida	Linha Base	Ano Linha Base		2008	2009	Final do Projeto
Productores rurales que comercializan su producción en mercados extradepartamentales	Productores	2.884,00	2006	P A			9.000,00

**Resultado:** Capacidades de gestión de instrumentos de planeamiento mejoradas en el MINAG y DRAs

Indicador	Unidade Medida	Linha Base	Ano Linha Base		2008	2009	Final do Projeto
MINAG y 24 DRAs mejoran sus capacidades de la gestion de política sectorial mediante la utilizacion del sistema integrado de planeamiento, monitoreo y evaluación	Entidades		2006	P A			25,00

## Produtos: Progresso Físico e Financeiro Anual 2010

Descrição	Unidade de medida	Físico				Financeiro			
		Planejado	Atual	Unidades Acumuladas	Unidades FDP	Planejado	Atual	Custos Acumulados	Custos FDP
<b>Servicio de Asesoría Empresarial</b>									
Planes de negocio cofinanciados a través de operadores	Planes de Negocio	10,00	10,00		150,00	2.490.024,00	1.324.935,00		4.199.133,00
Servicios especializados de apoyo a los negocios cofinanciados	Servicios	22,00	34,00		58,00	316.987,00	17.426,00		688.451,00
Personas capacitadas en gestión empresarial del sector público y privado	Personas		322,00		1.080,00	89.579,00	19.991,00		373.116,00
<b>Fortalecimiento de la Gestión del Sector Público Agrario</b>									
Equipamiento operativo e infraestructura implementada en MINAG, 24 DRAs y 100 AAs	Entidades	29,00	30,00		125,00	18.373,00	685.327,00		2.705.899,00
Módulos de capacitación de equipos técnicos de facilitación de procesos del MINAG y DRAs desarrollados	Modulos	1,00	1,00		4,00	22.768,00	117.968,00		1.139.699,00
Sistema integrado de planeamiento, monitoreo y evaluación implementado en el MINAG y 24 DRAs	Sistema	1,00			1,00	169.304,00	422.219,00		1.039.402,00
<b>Información para el Desarrollo Rural</b>									
Subsistemas de estadísticas agropecuarias mejorado	Subsistema	4,00			4,00	1.077.501,00	737.582,00		3.431.193,00
MINAG y 24 DRAs equipados con infraestructura de datos y telecomunicaciones	Entidades publicas		1,00		25,00	128.895,00	413.758,00		2.736.437,00
Red de portales agrarios regionales y locales desarrollada	Red	1,00			1,00	312.578,00	385.793,00		526.550,00
Módulos de servicios de información desarrollados	Módulos	5,00	7,00		7,00	1.630.113,00			2.001.890,00
Agentes capacitados en uso y aprovechamiento de la información agraria	Agentes	3.522,00	5.120,00		7.200,00	343.114,00	228.927,00		615.600,00
<b>Supervisión y Administración</b>									
Supervisión y Administración desarrolladas	Equipo				1,00	756.895,00	836.110,00		3.938.330,00
<b>TOTAL</b>						<b>7.356.131,00</b>	<b>5.190.036,00</b>		<b>23.395.700,00</b>