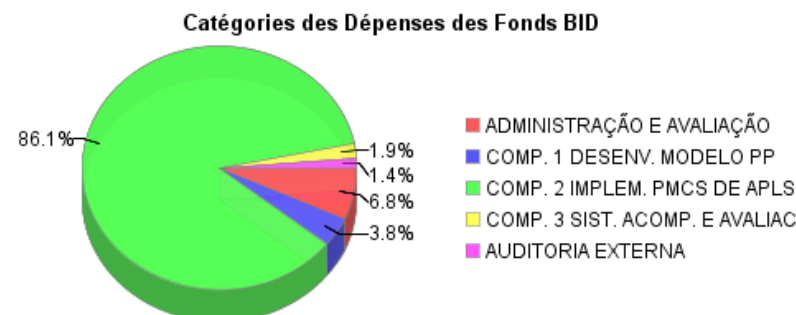
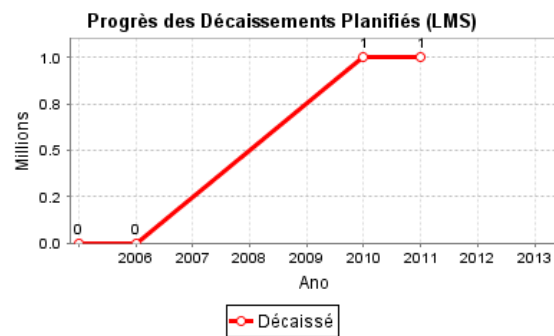
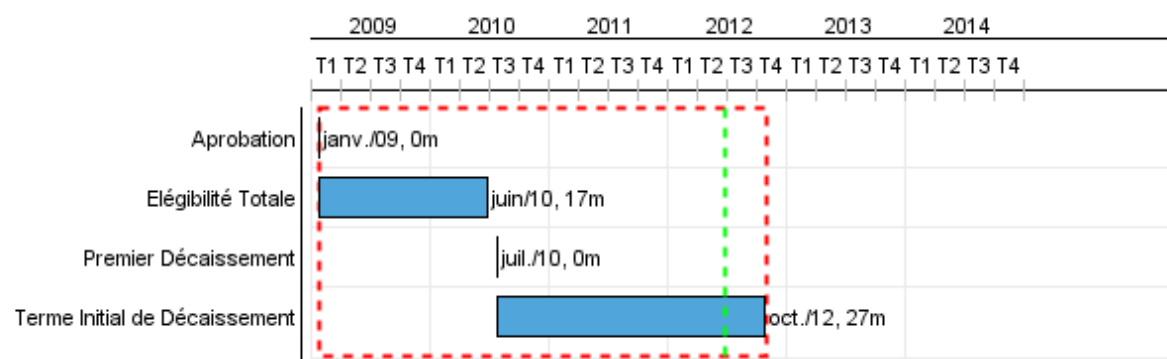


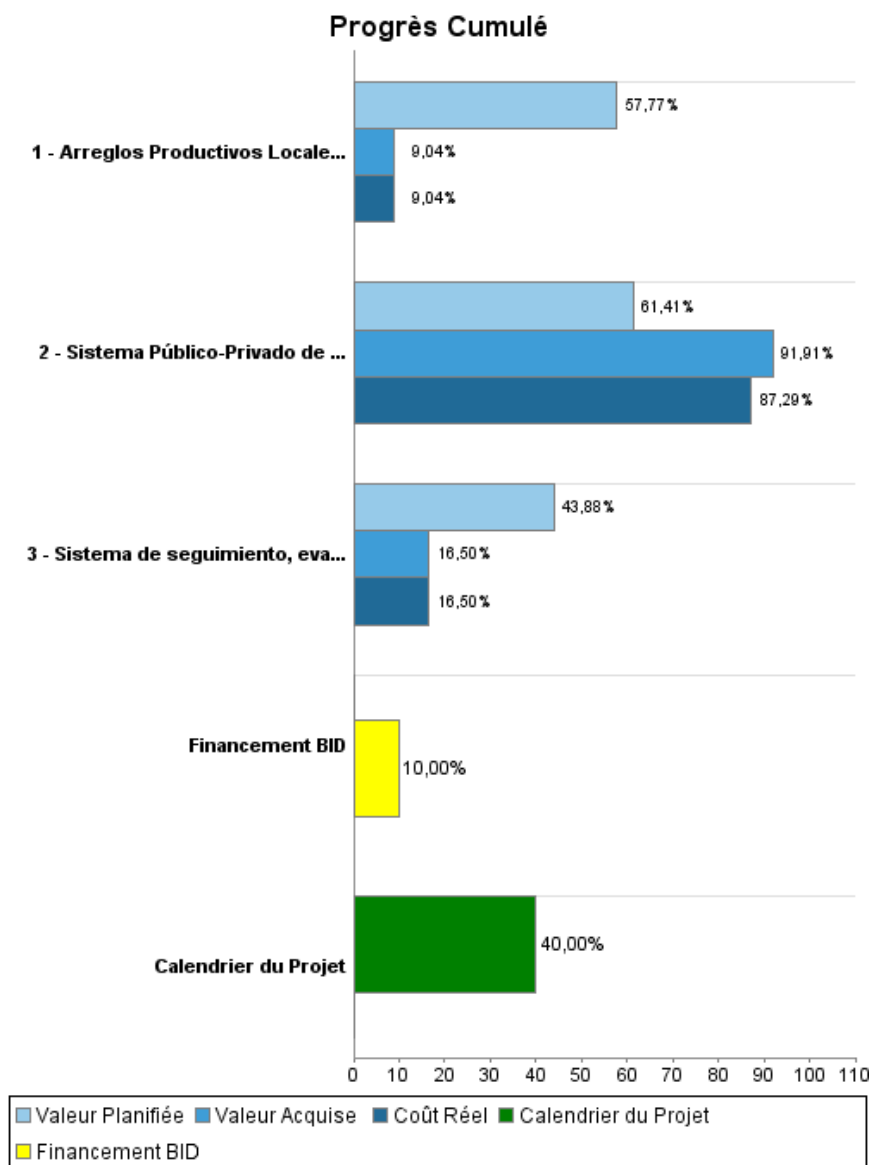
Rapport Résumé

Données Générales		Fonds Disponibles (US\$)		Coût Total et Source de Financement	
Agence d' Exécution (EA):	Secretaría de Estado de Desarrollo Económico del Estado de Minas Gerais				
Secteur:	PRIVATE FIRMS AND SME DEVELOPMENT-SMALL AND MEDIUM ENTERPRISE				
Numéro(s) de Prêt(s):	2117/OC-BR	Montant Courant Approuvé:	10.000.000,00	Initial BID:	10.000.000,00
Étape:	Approved	Montant Décaissé à ce Jour:	1.000.000,00	Courant BID:	10.000.000,00
Type d' Opération:	INV - Investissement	% Décaissé:	10,00	Pari Passu:	60,00
Opération(s) Connexe(s):		Solde:	9.000.000,00	Cofinancement/Pays:	6.700.000,00
Sous-Type de l'Opération:	INO - Innovation Operation			Estimation Initiale:	16.700.000,00
				Période d'Amortissement (mois):	198

Catégorie d'Impact Environnemental et Social du Projet	Reformulation	Validation
Catégorie d'Impact Environnemental et Social du Projet: C(R)	() Les objectifs du projet ont-ils été reformulés?	Validé par le Chef de Division: 30-abr-2012 Validé par le Représentant: 30-abr-2012



Progrès Cumulé à 2011



Résultats

Résultat:	Fortalecer los instrumentos y mecanismos de innovación y articulación de los actores locales del APL y los niveles estadual y federal (empresas, instituciones de apoyo e investigación, y otros).
Suposições:	Demandas y precios de productos y factores de producción no sufren shocks abruptos. Existe continuidad en las políticas nacionales de apoyo a los APLs y de innovación. Las medidas recomendadas son las solicitadas por las empresas de los APLs. Existe interés y participación de las empresas y otras instituciones.
Observações:	Cada uno de los indicadores siguientes está referido a un resultado específico y único a lograr por el programa, y no está referido a una acción particular. Por diseño, de acuerdo a lo especificado en el Reglamento Operativo, la línea de base se mide en cada APL al inicio de la ejecución del programa en cada APLs particular.

Indicateur	Unité de Mesure	Ligne de Base	Année Ligne de Base		2012	Fin du Projet
Número de empresas participantes en el Programa sobre el total de empresas del APL elevado	%		2010	P A	15.00	15,00
Número de consorcios, asociaciones, etc, entre las empresas del APL, y entre éstas y otros actores de la cadena productiva, para promoción de actividades comunes incrementado.	%		2010	P A	10.00	10,00
Número de empresas que utilizan metodología de design y que desarrollan nuevas líneas de productos elevados.	%		2010	P A	10.00	10,00
Número de entidades de apoyo (universidades, centros de investigación y otras) participando de acciones de desarrollo del APL elevado.	%		2010	P A	15.00	15,00

Produites: Progrès Physique et Financier Annuel 2011

Description	Unité de Mesure	Physique				Financier			
		Planifié	Réel	Unités Cumulées	Unités FDP	Planifié	Réel	Coûts Cumulées	Coûts FDP
Componente 1: Desarrollo de un Modelo Público-Privado de Apoyo al Mejoramiento de la Competitividad de los APLs.									
Sistema Público-Privado de Apoyo al Mejoramiento de la Competitividad de los APLs desarrollado e implantado.	Sistema	1,00	1,00		1,00	640.864,00	562.580,00		1.695.000,00
Componente 2: Cofinanciamiento de acciones específicas de los Planes de Mejoramiento de la Competitividad (PMCs) de APLs.									
Arreglos Productivos Locales (APLs) fortalecidos.	APL				5,00	7.010.935,00	376.660,00		12.483.000,00
Componente 3: Desarrollo e implementación de un sistema de seguimiento, evaluación y de identificación y divulgación de lecciones aprendidas del Programa.									
Sistema de seguimiento, evaluación y de identificación y divulgación de lecciones aprendidas del Programa implementado..	Sistema				1,00	254.118,00	52.600,00		693.000,00
Administración del Programa									
TOTAL						7.905.917,00	991.840,00		14.871.000,00