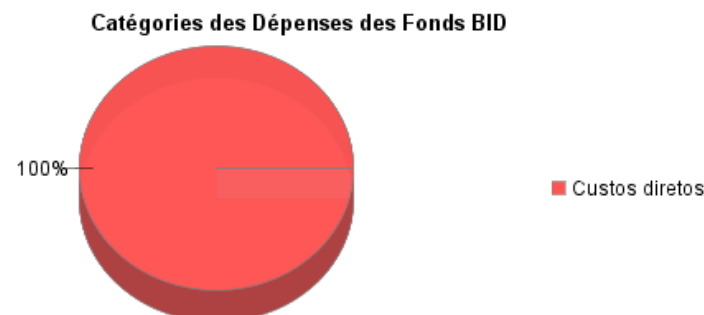
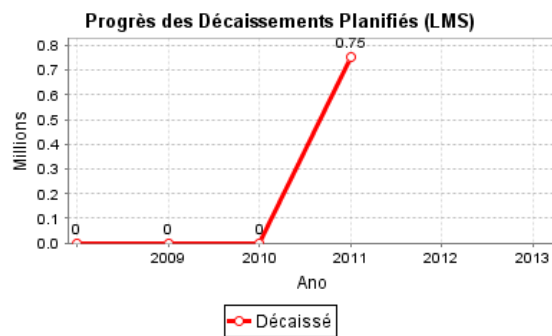
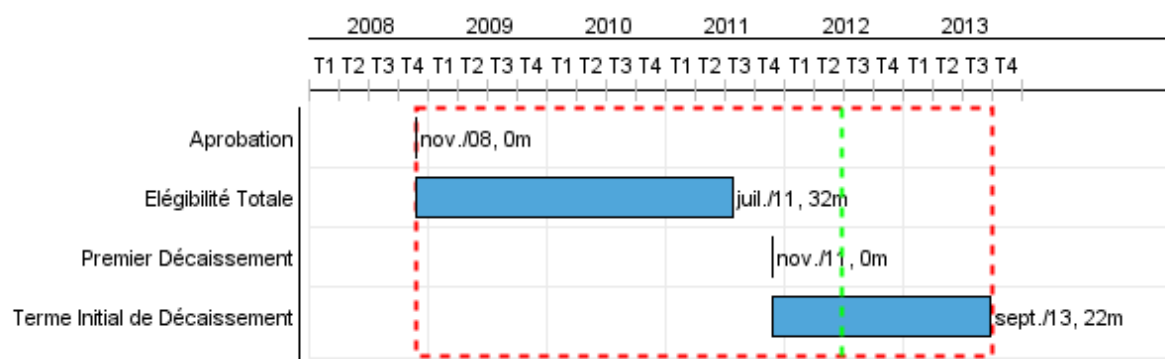


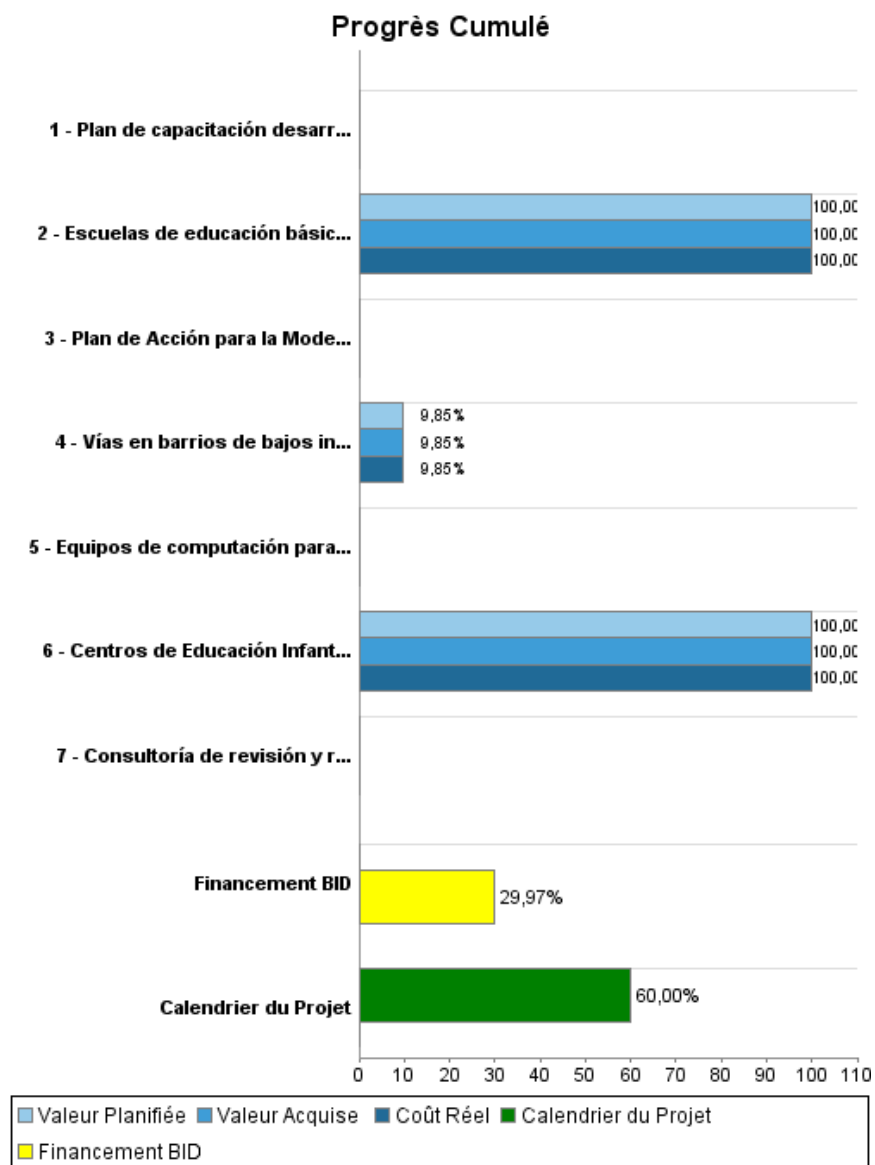
Rapport Résumé

Données Générales		Fonds Disponibles (US\$)		Coût Total et Source de Financement	
Agence d' Exécution (EA):	PREFEITURA MUNICIPAL DE PONTA GROSSA				
Secteur:	URBAN DEVELOPMENT AND HOUSING-INTEGRATED URBAN DEVELOPMENT				
Numéro(s) de Prêt(s):	2054/OC-BR	Montant Courant Approuvé:	7.500.000,00	Initial BID:	7.500.000,00
Étape:	Approved	Montant Décaissé à ce Jour:	2.247.389,44	Courant BID:	7.500.000,00
Type d' Opération:	INV - Investissement	% Décaissé:	29,97	Pari Passu:	50,00
Opération(s) Connexe(s):	BR-L1043	Solde:	5.252.610,56	Cofinancement/Pays:	7.500.000,00
Sous-Type de l'Opération:	GCR - Global Credit Operation			Estimation Initiale:	15.000.000,00
				Période d'Amortissement (mois):	234

Catégorie d'Impact Environnemental et Social du Projet	Reformulation	Validation
Catégorie d'Impact Environnemental et Social du Projet:	B () Les objectifs du projet ont-ils été reformulés?	Validé par le Chef de Division: 10-may-2012 Validé par le Représentant: 10-may-2012



Progrès Cumulé à 2011



Résultats

Résultat:	Mobilidad del municipio de Ponta Grossa mejorada
------------------	--

Indicateur	Unité de Mesure	Ligne de Base	Année Ligne de Base		Fin du Projet
Tiempo de viaje de autobuses que circulan en los tramos pavimentados	Minutos/viaje	40.00	2007	P A	38,00

Résultat:	Red de infraestructura escolar basica (tanto educación fundamental como educación infantil) mejorada
------------------	--

Indicateur	Unité de Mesure	Ligne de Base	Année Ligne de Base		Fin du Projet
Alumnos de educación básica beneficiados con las mejoras de infraestructura escolar	Estudiantes		2007	P A	10.420,00
Vagas de educação infantil	Estudiantes	3,285.00	2007	P A	3.876,00

Résultat:	Eficiencia de la gestión municipal de Ponta Grossa mejorada
------------------	---

Indicateur	Unité de Mesure	Ligne de Base	Année Ligne de Base		Fin du Projet
Tiempo medio de los procesos de licitación de la Prefeitura	Dias	65.00	2007	P A	45,00
Media de procesos de licitación de la Prefeitura realizados por año	Procesos por año	840.00	2007	P A	798,00

Produites: Progrès Physique et Financier Annuel 2011

Description	Unité de Mesure	Physique				Financier			
		Planifié	Réel	Unités Cumulées	Unités FDP	Planifié	Réel	Coûts Cumulées	Coûts FDP
Educación									
Escuelas de educación básica remodeladas	Escuela		26,00		26,00		5.330.000,00		5.330.000,00
Centros de Educación Infantil (CEMEIs) remodelados	Escuela		5,00		5,00		1.065.000,00		1.065.000,00
Mobilidad y Transporte									
Vías en barrios de bajos ingresos pavimentadas	kilometer				35,00		750.000,00		7.612.500,00
Fortalecimiento Institucional									
Consultoría de revisión y racionalización de procesos y procedimientos de la PMPG realizada	relatorio				1,00				105.000,00
Equipos de computación para a unidad ejecutora adquiridos	equipamentos				1,00				157.000,00
Plan de Acción para la Modernización del Catastro Inmobiliario elaborado	Plan				1,00				210.000,00
Plan de capacitación desarrollado	Plan				1,00				52.500,00
Otros									
TOTAL							7.145.000,00		14.532.000,00