

Rapport Résumé

Données Générales

Agence d' Exécution (EA): PREFEITURA MUNICIPAL DE CAMPO GRANDE
Secteur: URBAN DEVELOPMENT AND HOUSING-NEIGHBORHOOD UPGRADING
Numéro(s) de Prêt(s): 1960/OC-BR
Étape: Approved
Type d' Opération: INV - Investissement
Opération(s) Connexe(s): BR-L1043
Sous-Type de l'Opération: GOM - Global of Multiple Works Operation

Fonds Disponibles (US\$)

Montant Courant Approuvé: 19.382.000,00
Montant Décaissé à ce Jour: 12.219.097,44
% Décaissé: 63,04
Solde: 7.162.902,56

Coût Total et Source de Financement

Initial BID: 19.382.000,00
Courant BID: 19.382.000,00
Pari Passu: 50,00
Cofinancement/Pays: 19.382.000,00
Estimation Initiale: 38.764.000,00
Période d'Amortissement (mois): 234

Catégorie d'Impact Environnemental et Social du Projet

Catégorie d'Impact Environnemental et Social du Projet: Aucun

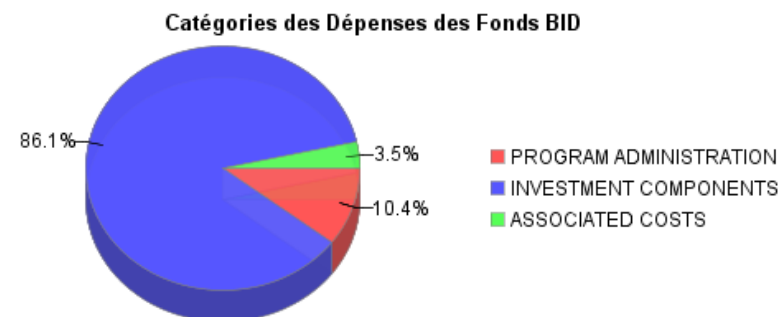
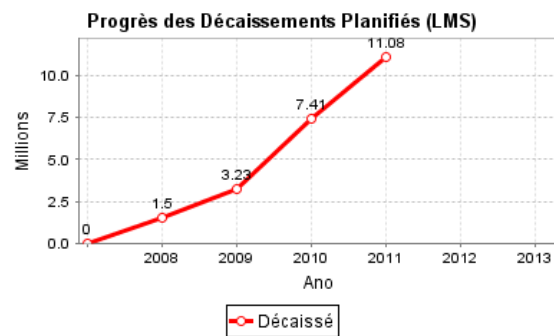
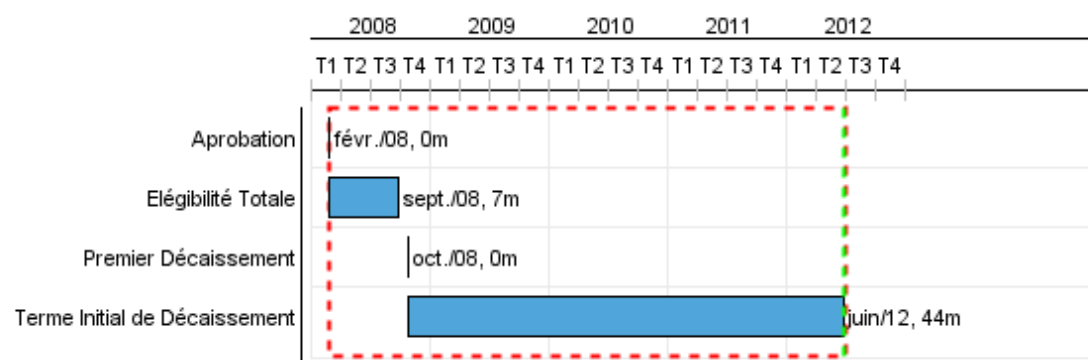
Reformulation

() Les objectifs du projet ont-ils été reformulés?

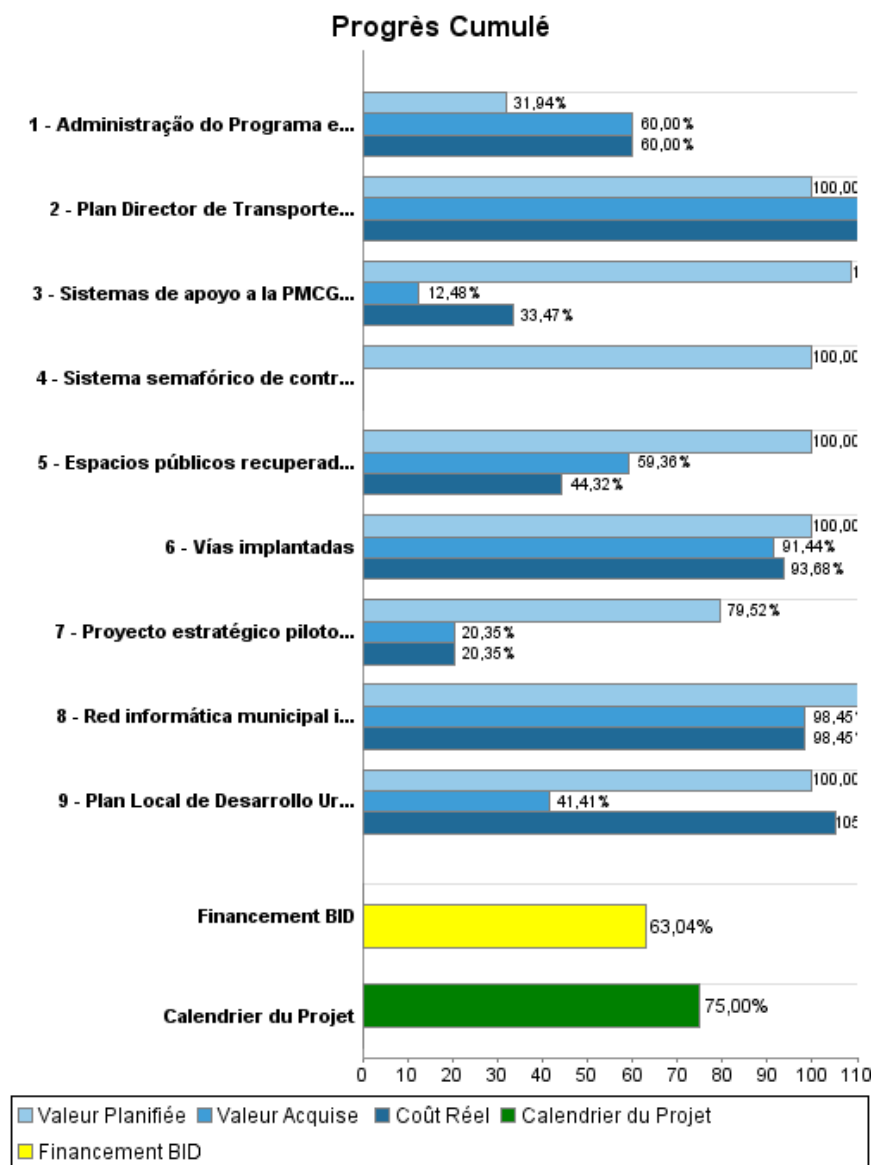
Validation

Validé par le Chef de Division: 20-abr-2012

Validé par le Représentant: 22-abr-2012



Progrès Cumulé à 2011



Résultats

Résultat:	Area central de la ciudad revitalizada
------------------	--

Indicateur	Unité de Mesure	Ligne de Base	Année Ligne de Base		2012	Fin du Projet
Valor promedio de los inmuebles residenciales en el Centro.	Valor en R\$/ m2	75.12	2007	P A		97,65
Número de licencias de funcionamiento concedidas anualmente para comercio y servicios en el Centro.	Licencias de funcionamiento anuales	172.00	2006	P A		189,00

Résultat:	Movilidad de la ciudad mejorada
------------------	---------------------------------

Indicateur	Unité de Mesure	Ligne de Base	Année Ligne de Base		2012	Fin du Projet
Tiempo de viaje para usuarios del transporte colectivo entre el área Oeste y el Centro	Minutos	9.32	2007	P A		6,99
Tiempo de viaje para usuarios del transporte privado entre el área Oeste y el Centro	Minutos	8.25	2007	P A		6,19
Tiempo de viaje para usuarios del transporte colectivo dentro del Centro en la Calle Alfonso Pena	Minutos	8.15	2007	P A		6,11
Tiempo de viaje para usuarios del transporte particular dentro del Centro en la Calle Alfonso Pena	Minutos	7.20	2007	P A		5,04
Tiempo de viaje para usuarios del transporte colectivo entre el área Oeste y el Centro	Minutos	14.30	2007	P A		10,72
Tiempo de viaje para usuarios del transporte particular entre el área Oeste y el Centro	Minutos	10.38	2007	P A		7,78

Résultat:	Gestión administrativa de la Prefeitura Municipal de Campo Grande mejorada
------------------	--

Indicateur	Unité de Mesure	Ligne de Base	Année Ligne de Base		2012	Fin du Projet
Gastos de comunicación de la Prefeitura.	US\$ millones anuales	2.70	2007	P A		1,35
Tiempo de trámite de licenciamiento ambiental.	Días	120.00	2007	P A		96,00

Produites: Progrès Physique et Financier Annuel 2011

Description	Unité de Mesure	Physique				Financier			
		Planifié	Réel	Unités Cumulées	Unités FDP	Planifié	Réel	Coûts Cumulées	Coûts FDP
Revitalización del Centro									
Plan Local de Desarrollo Urbano del Centro desarrollado y aprobado por el Consejo Municipal de Desarrollo Urbano (CMDU)	Plan Local de Desarrollo Urbano				1,00				450.000,00
Espacios públicos recuperados (con mobiliario urbano, paisajismo y pavimento)	Metros cuadrados	6.000,00	5.251,00		19.000,00	1.062.071,00	694.000,00		1.565.972,00
Proyecto estratégico piloto identificado en el Plan Local de Desarrollo Urbano del Centro desarrollado e implantado	Proyecto				1,00	1.887.884,00			2.996.640,00
Movilidad Urbana									
Vías implantadas	Km	5,50	9,00		13,00	3.552.772,00	3.957.000,00		18.882.146,00
Sistema semafórico de control centralizado sirviendo a 180 intersecciones semaforizadas implantado	Sistema semafórico centralizado	1,00			1,00				7.100.466,00
Plan Director de Transportes actualizado	Plan Director de Transportes	1,00	1,00		1,00				258.766,00
Fortalecimiento Institucional									
Red informática municipal instalada (con 6 estaciones básicas y conexión de 274 puntos clientes)	Red Informática		1,00		1,00				710.948,00
Sistemas de apoyo a la PMCG implantados (un software para la fiscalización de tráfico de la AGETTRAN, otro de licenciamiento ambiental y otro de control de obras para la SESOP)	Sistemas Implantados		2,00		3,00		63.000,00		724.618,00
Otros									
Administração do Programa e Gastos Correntes	No aplica					503.695,00	1.628.000,00		6.074.444,00
TOTAL						7.006.422,00	6.342.000,00		38.764.000,00