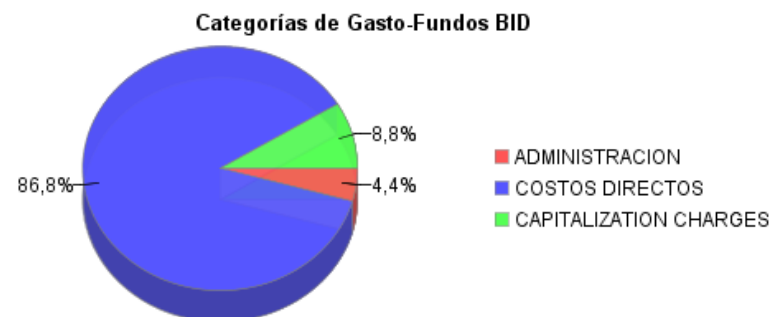
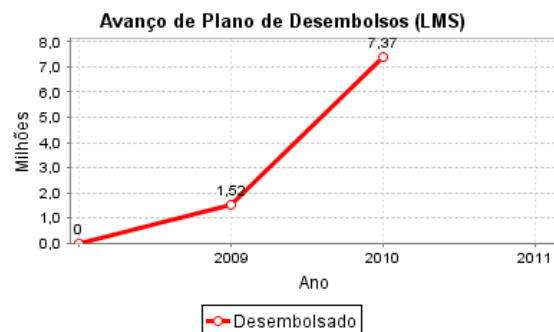
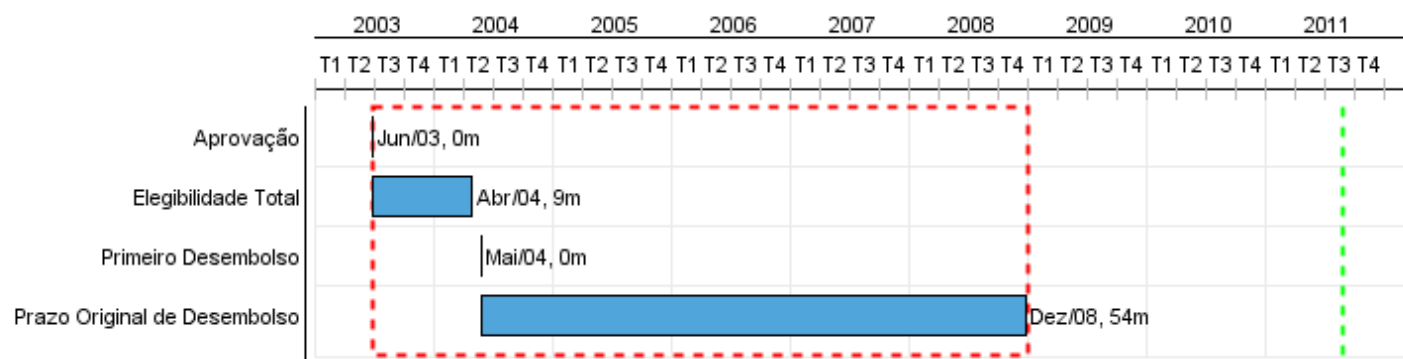


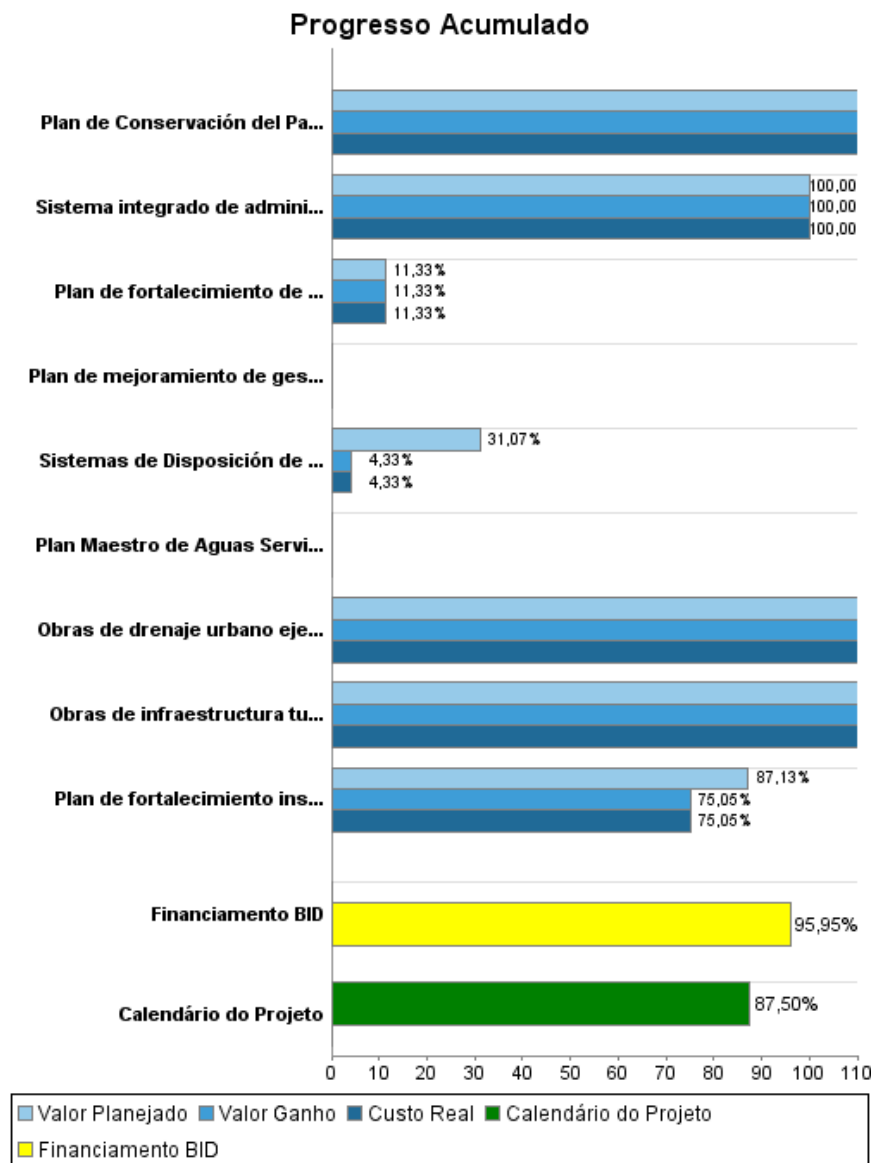
Relatório Resumido

Dados Gerais	Fundos Disponíveis (US\$)	Custo Total e Fonte
Executor: PROVINCIA DE SALTA		
Setor: TOURISM		
Número da Operação: 1465/OC-AR	Atual: 34.100.000,00	Original BID: 34.100.000,00
Estágio: Approved	Desembolsado: 32.718.170,97	Corrente BID: 34.100.000,00
Tipo Operação: INV - Investimento	% Desembolsado: 95,95	Pari-passu: 47,91
Operação Relacionada:	Saldo: 1.381.829,03	Cofinanciamento/País: 22.600.000,00
Subtipo de Operação: ESP - Specific Investment Operation		Original Estimado: 56.700.000,00
		Período de Amortização (meses): 234

Categoria do impacto social	Reformulação	Validação
Categoria do impacto social: B	() Os objetivos do projeto foram reformulados?	Validado pelo Chefe de Divisão: Mar 22, 2011 Validado pelo Representante do País: Apr 28, 2011



Progresso Acumulado até 2010



Resultados

Resultado: Turismo a la Provincia de Salta incrementado

Indicador	Unidade Medida	Linha Base	Ano Linha Base		2006	2007	2008	2010	Final do Projeto
Camas vendidas en alojamientos de la Provincia	camas vendidas	1.300.000,00	2003	P	1.548.320,00	3.282.440,00	1.739.693,00	1.954.719,00	2.072.002,00
				A	2.318.425,00	5.716.460,00	3.444.595,00	3.027.286,00	

Resultado: Infraestructura social básica mejorada

Indicador	Unidade Medida	Linha Base	Ano Linha Base		2006	2007	2008	2010	Final do Projeto
Habitantes en el interior de la Provincia beneficiados con sistema de disposición de residuos solidos.	habitantes		2003	P					115.000,00
				A				193.000,00	
Evacuados por inundaciones en el área de intervención del Programa	personas anuales	500,00	2003	P					0,00
				A					

Resultado: Gestión de la administración provincial mejorada

Indicador	Unidade Medida	Linha Base	Ano Linha Base		2006	2007	2008	2010	Final do Projeto
Ahorro corriente dividido por ingresos corrientes	%	7,00	2003	P	8,00	9,00			0,00
				A	24,00	22,00		23,00	
Stock de deuda dividido por ingresos corrientes	%	175,00	2003	P	138,00	125,00			0,00
				A	20,00	21,00			

Produtos: Progresso Físico e Financeiro Anual 2010

Descrição	Unidade de medida	Físico				Financeiro			
		Planejado	Atual	Unidades Acumuladas	Unidades FDP	Planejado	Atual	Custos Acumulados	Custos FDP
APOYO AL DESARROLLO DEL SECTOR TURISMO									
Obras de infraestructura turística ejecutadas	obras		1,00		5,00	2.500.000,00	1.406.622,16		19.694.500,00
APOYO AL DESARROLLO DEL SECTOR TURISMO									
Plan de Conservación del Patrimonio Histórico-Cultural implementado	Plan				1,00	61.000,00	39.367,87		4.921.000,00
INFRAESTRUCTURA SOCIAL BÁSICA									
Plan Maestro de Aguas Servidas elaborado	Plan				1,00				500.000,00
INFRAESTRUCTURA SOCIAL BÁSICA									
Obras de drenaje urbano ejecutadas	Obras	2,00	2,00		2,00	2.100.000,00	1.761.741,72		9.263.500,00
INFRAESTRUCTURA SOCIAL BÁSICA									
Sistemas de Disposición de Residuos Sólidos implementados	Municipios				18,00	700.000,00	31.439,04		2.500.000,00
APOYO AL DESARROLLO DEL SECTOR TURISMO									
Plan de fortalecimiento institucional implementado	Plan				1,00	300.000,00	152.509,92		1.221.000,00
FORTALECIMIENTO DE LA ADMINISTRACIÓN FISCAL									
Plan de fortalecimiento de la administración territorial implementado	Plan				1,00				4.334.000,00
Plan de mejoramiento de gestión recaudatoria implementado	Plan				1,00				
Sistema integrado de administración financiera implementado	Plan				1,00				947.856,25
ADMINISTRACION, SUPERVISION, EVALUACION Y AUDITORIA									
Gastos Financieros									
TOTAL						5.661.000,00	3.391.680,71		43.381.856,25