

Rapport Résumé

Données Générales

Agence d' Exécution (EA): Ministerio de Transporte
Secteur: TRANSPORT
Numéro(s) de Prêt(s): 1659/OC-CO
Étape: Approved
Type d' Opération: INV - Investissement
Opération(s) Connexe(s): CO-L1101
Sous-Type de l'Opération: ESP - Specific Investment Operation

Fonds Disponibles (US\$)

Montant Courant Approuvé: 200.000.000,00
Montant Décaissé à ce Jour: 200.000.000,00
% Décaissé: 100,00
Solde:

Coût Total et Source de Financement

Initial BID: 200.000.000,00
Courant BID: 200.000.000,00
Pari Passu: 67,00
Cofinancement/Pays: 100.000.000,00
Estimation Initiale: 300.000.000,00
Période d'Amortissement (mois): 174

Catégorie d'Impact Environnemental et Social du Projet

Catégorie d'Impact Environnemental et Social du Projet: B(R)

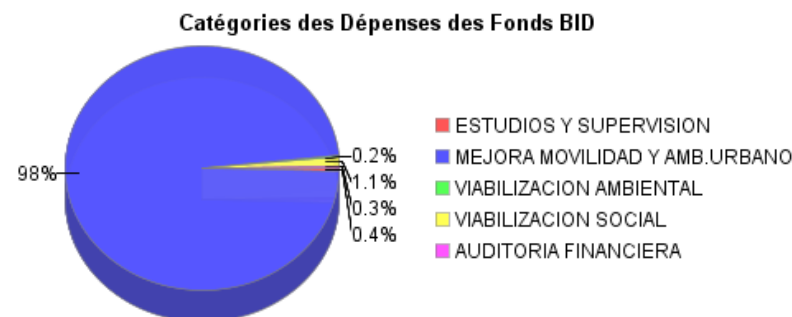
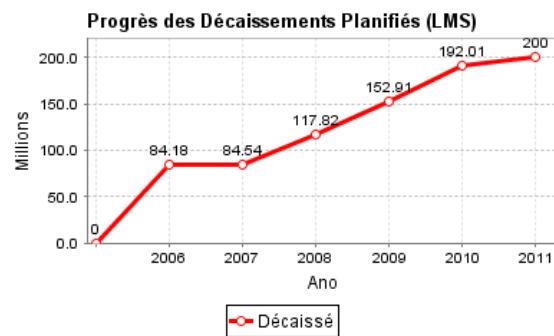
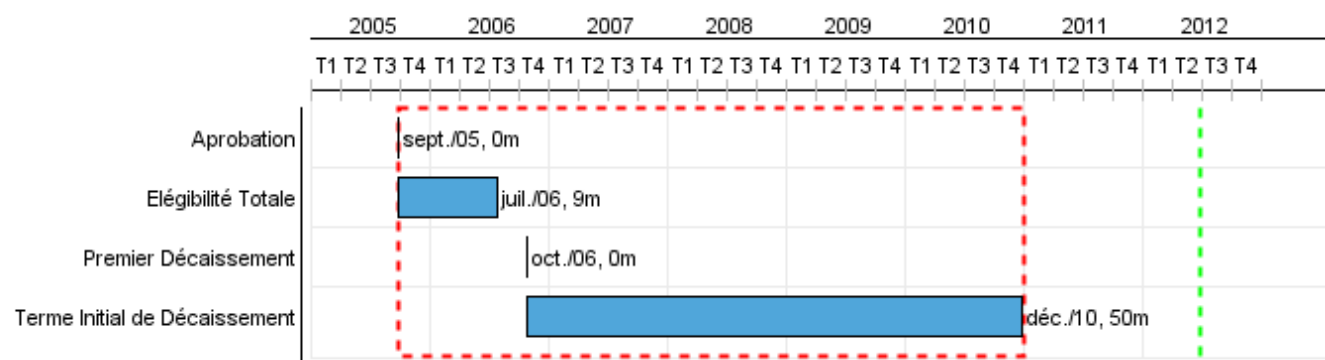
Reformulation

() Les objectifs du projet ont-ils été reformulés?

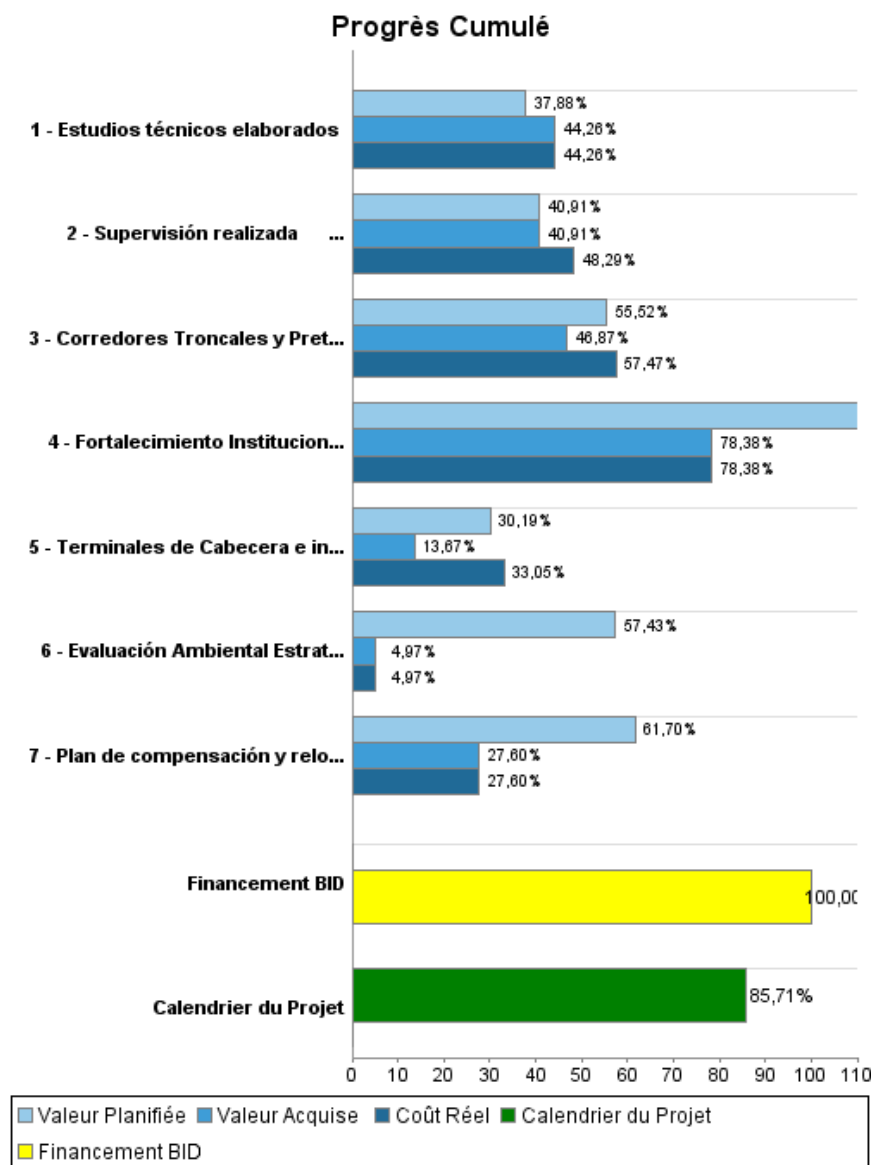
Validation

Validé par le Chef de Division: 23-abr-2012

Validé par le Représentant: 25-abr-2012



Progrès Cumulé à 2011



Résultats

Résultat:	Condiciones de movilidad de la población de Cali mejorada.
------------------	--

Indicateur	Unité de Mesure	Ligne de Base	Année Ligne de Base		Fin du Projet
Tiempo de desplazamiento del norte al sur de la ciudad.	min	25.00	2004	P	12,00
				A	
Tiempo promedio de espera en los paraderos del SITM.	minutos	25.00	2004	P	15,00
				A	

Produites: Progrès Physique et Financier Annuel 2011

Description	Unité de Mesure	Physique				Financier			
		Planifié	Réel	Unités Cumulées	Unités FDP	Planifié	Réel	Coûts Cumulées	Coûts FDP
Mejora de la movilidad del transporte Urbano.									
Corredores Troncales y Pretroncales construidos	Km	49,00	1,97		282,00	11.364.272,98	21.907.059,95		539.918.153,59
Terminales de Cabecera e intermedias construidas	terminales	2,00	1,00		9,00	10.737.289,77	13.855.900,86		108.715.332,97
Viabilización Ambiental									
Evaluación Ambiental Estratégica implementada	Evaluación				1,00	211.652,75	74,50		445.380,00
Fortalecimiento Institucional.									
Fortalecimiento Institucional mejorado	Global				1,00	128.565,47	167.812,59		1.678.295,79
Viabilización Social									
Plan de compensación y relocalización de la población afectada implementado.	Plan					842.554,85	92.241,15		2.200.000,00
Estudios y Supervisión (Interventoría).									
Supervisión realizada	Supervisión	1,00	1,00		5,00	494.251,24	2.993.250,57		33.862.149,49
Estudios técnicos elaborados	Plan de Estudios					3.128.907,40	4.045.077,25		14.359.184,17
Auditoria Financiera									
TOTAL						26.907.494,46	43.061.416,87		701.178.496,01