

Rapport Résumé

Données Générales

Agence d' Exécution (EA): SECRETARIA DE EDUCACION DEL DISTRITO DE BOGOTA
Secteur: EDUCATION
Numéro(s) de Prêt(s): 1812/OC-CO
Étape: Approved
Type d' Opération: INV - Investissement
Opération(s) Connexe(s): CO-T1041
Sous-Type de l'Opération: ESP - Specific Investment Operation

Fonds Disponibles (US\$)

Montant Courant Approuvé: 60.000.000,00
Montant Décaissé à ce Jour: 48.382.123,96
% Décaissé: 80,64
Solde: 11.617.876,04

Coût Total et Source de Financement

Initial BID: 60.000.000,00
Courant BID: 60.000.000,00
Pari Passu: 67,00
Cofinancement/Pays: 30.000.000,00
Estimation Initiale: 90.000.000,00
Période d'Amortissement (mois): 240

Catégorie d'Impact Environnemental et Social du Projet

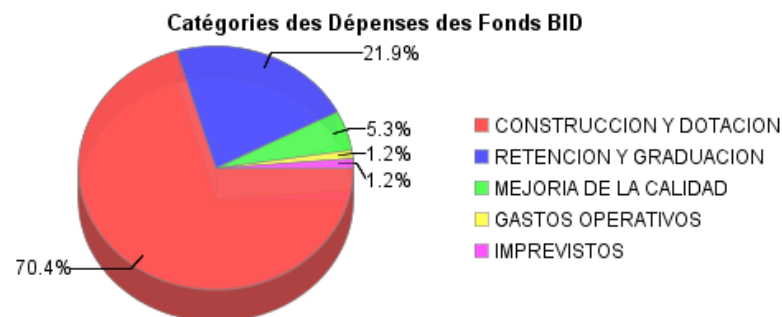
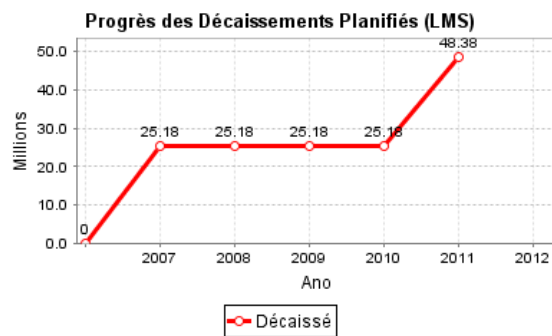
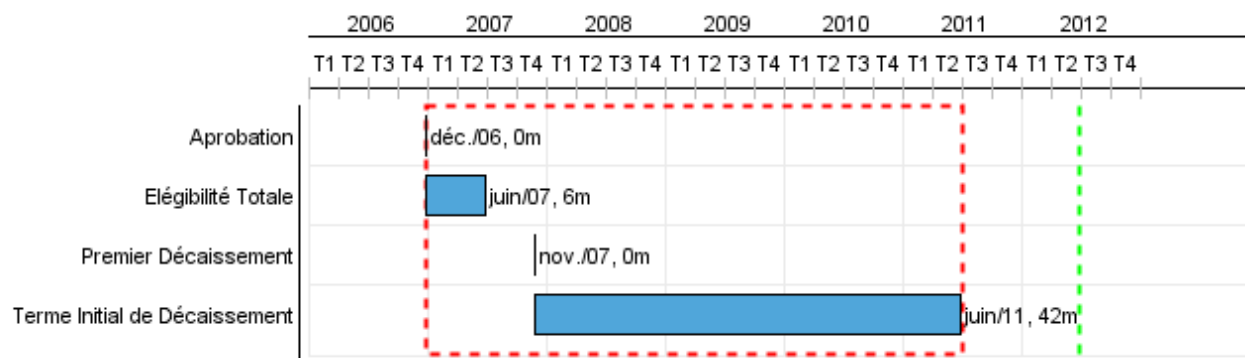
Catégorie d'Impact Environnemental et Social du Projet: Aucun

Reformulation

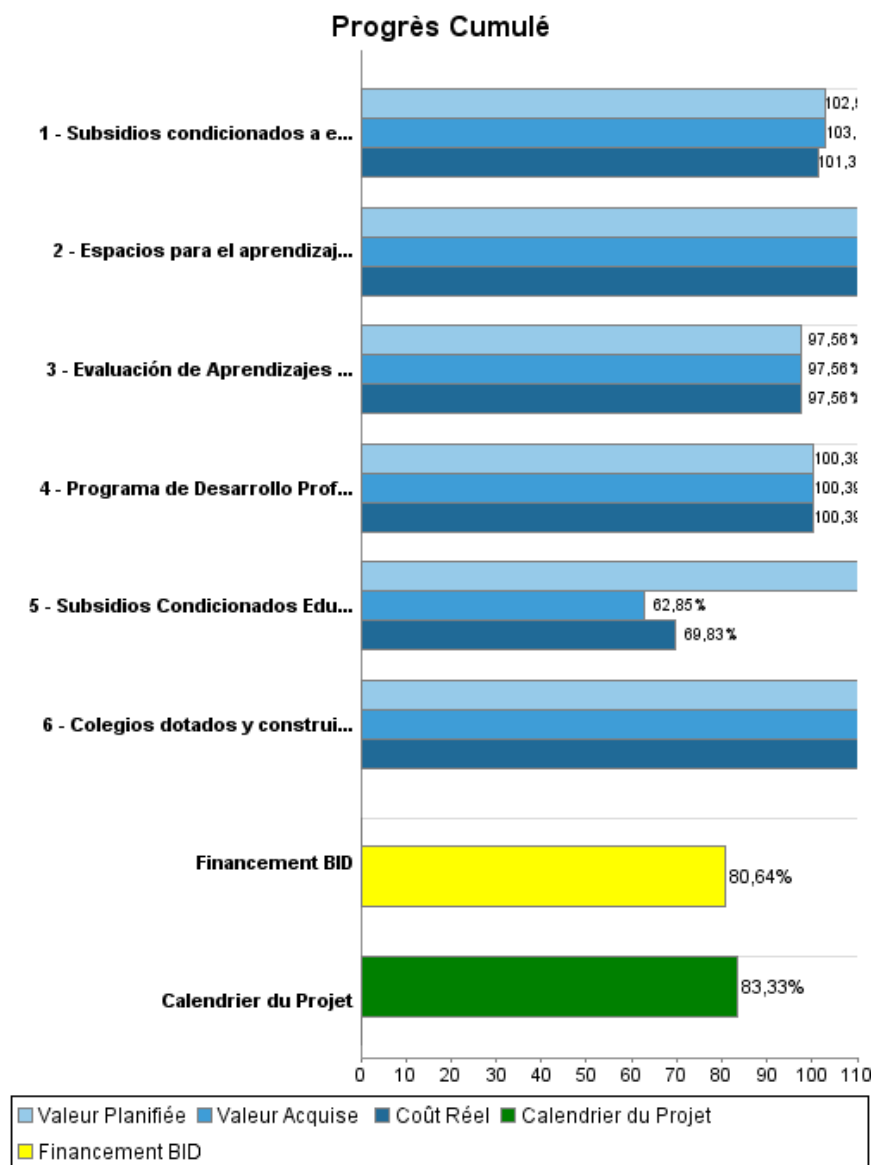
() Les objectifs du projet ont-ils été reformulés?

Validation

Validé par le Chef de Division: 19-abr-2012
Validé par le Représentant: 20-abr-2012



Progrès Cumulé à 2011



Résultats

Résultat:	Resultados del nivel de educación preescolar, básica y media y superior en Bogotá en términos de acceso más equitativos.
Observações:	En el segundo semestre de 2010 la Secretaría de Educación de Bogotá esta realizando los trámites requeridos para adelantar la evaluación de impacto del programa.

Indicateur	Unité de Mesure	Ligne de Base	Année Ligne de Base		2007	2008	2009	2010	2011	Fin du Projet
Cupos para alumnos pertenecientes a estratos 1 y 2 en las localidades en que el Programa construye nuevos colegios aumentados.	Cupos			P A	 47,700.00		38,000.00 38,000.00	23,100.00 9,700.00	 57,000.00	61.100,00

Résultat:	Resultados del nivel de educación preescolar, básica y media y superior en Bogotá en términos retención más equitativos.
------------------	--

Indicateur	Unité de Mesure	Ligne de Base	Année Ligne de Base		2007	2008	2009	2010	2011	Fin du Projet
Tasa de asistencia y promoción de alumnos beneficiados del programa de subsidios condicionados en al menos 1% con referencia al grupo de control.	alumnos			P A	 46,025.00	 70,053.00	 132,727.00	 125,759.00	 9,165.00	45.000,00

Résultat:	Resultados de graduación del nivel de educación preescolar, básica y media y superior en Bogotá equitativos.
------------------	--

Indicateur	Unité de Mesure	Ligne de Base	Année Ligne de Base		2007	2008	2009	2010	2011	Fin du Projet
Tasa de asistencia a educación superior de alumnos beneficiarios del programa.	alumnos			P A	 	 365.00	 645.00	 86.00	 652.00	830,00

Résultat:	Resultados del nivel de educación preescolar, básica y media y superior en Bogotá en términos de pertinencia más equitativos.
------------------	---

Indicateur	Unité de Mesure	Ligne de Base	Année Ligne de Base		2007	2008	2009	2010	2011	Fin du Projet
Colegios construidos por el Programa realizan mejoras organizacionales durante la ejecución del mismo, con relación a los objetivos de sus PEIS, como consecuencia de la capacitación de docentes.	colegios			P A	 	 	 13.00	 2.00	 1.00	20,00

Produites: Progrès Physique et Financier Annuel 2011

Description	Unité de Mesure	Physique				Financier			
		Planifié	Réel	Unités Cumulées	Unités FDP	Planifié	Réel	Coûts Cumulées	Coûts FDP
Construcción de Infraestructura Educativa									
Colegios dotados y construidos.	colegios	3,00	1,00		20,00		-539.577,32		62.350.000,00
Aumento de la retención y graduación									
Subsidios condicionados a educación básica y media entregados e implementados.	Subsidios		9.165,00		45.000,00		-9.057,16		15.240.688,94
Subsidios Condicionados Educación superior, técnica y tecnológica entregados e implementados.	Subsidios	830,00	652,00		830,00	1.321.081,08	1.391.628,64		5.068.311,06
Mejoría de la calidad									
Espacios para el aprendizaje instalados.	espacios	17,00	17,00		60,00				3.172.000,00
Programa de Desarrollo Profesional Docente y Directivo implementado	Programa	1,00	1,00		1,00				1.378.000,00
Evaluación de Aprendizajes como Insumo para la Práctica Docente, implementada.	evaluación	1,00	1,00		1,00				502.000,00
Gastos Operativos									
Imprevistos									
TOTAL						1.321.081,08	842.994,16		87.711.000,00