

Rapport Résumé

Données Générales

Agence d' Exécution (EA): SECRETARIA DE ESTADO DE TRABAJO
Secteur: SOCIAL INVESTMENT-HUMAN RESOURCES & WORKFORCE DEVELOPMENT
Numéro(s) de Prêt(s): 1693/OC-DR
Étape: Approved
Type d' Opération: INV - Investissement
Opération(s) Connexe(s): DR-L1036
Sous-Type de l'Opération: PFM - Multi-Phase Lending Project

Fonds Disponibles (US\$)

Montant Courant Approuvé: 10.000.000,00
Montant Décaissé à ce Jour: 9.955.279,87
% Décaissé: 99,55
Solde: 44.720,13

Coût Total et Source de Financement

Initial BID: 10.000.000,00
Courant BID: 10.000.000,00
Pari Passu: 90,00
Cofinancement/Pays: 1.100.000,00
Estimation Initiale: 11.100.000,00
Période d'Amortissement (mois): 240

Catégorie d'Impact Environnemental et Social du Projet

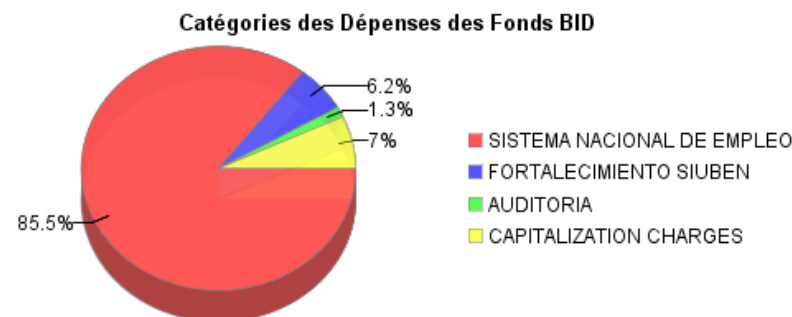
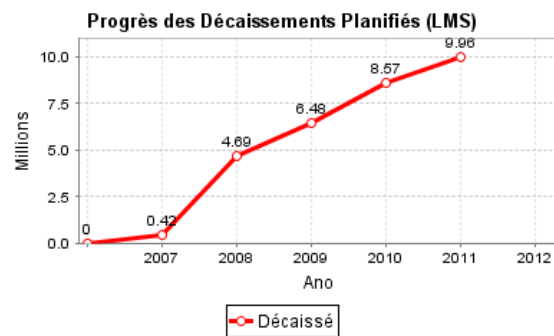
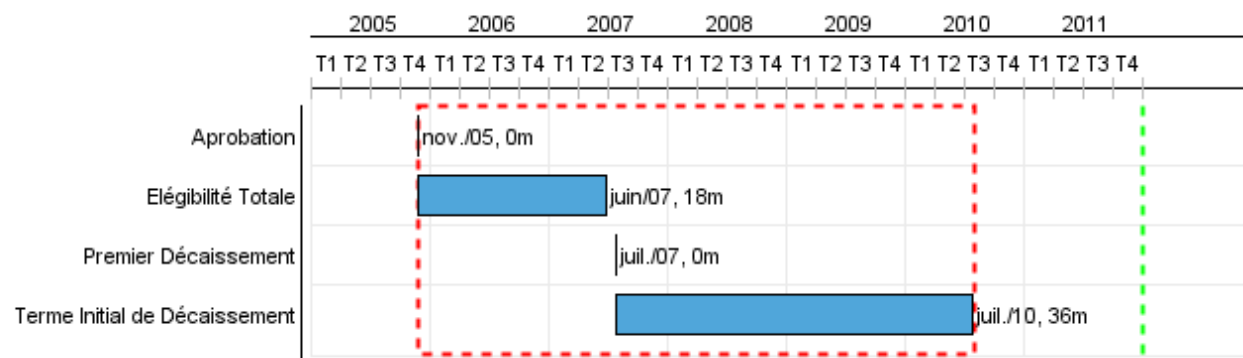
Catégorie d'Impact Environnemental et Social du Projet: C(R)

Reformulation

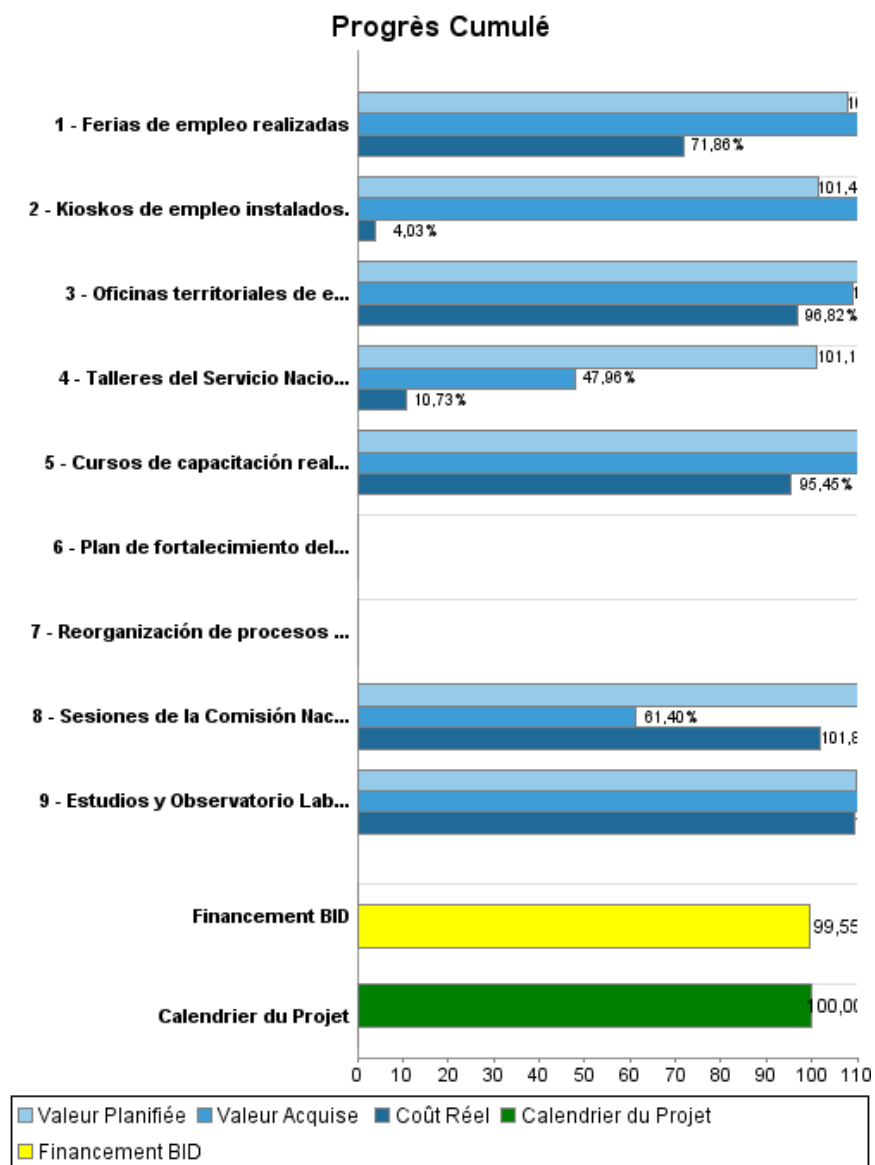
() Les objectifs du projet ont-ils été reformulés?

Validation

Validé par le Chef de Division: 26-abr-2012
Validé par le Représentant: 26-abr-2012



Progrès Cumulé à 2011



Résultats

Résultat:	Tiempo de búsqueda de empleo para los desempleados reducido
Suposições:	El indicador de reduccion de los dias de busqueda de empleo de las personas que usan el SENAE asume un marco economico estable, ausente de shocks economicos, financieros o de desastres naturales
Observações:	La Republica Dominicana ha enfrentado la crisis de precios de los alimentos en 2008 asi como los impactos de la crisis financiera internacional de 2008/2009. Ver la seccion de "issues" para mas informacion acerca de la medicion de este indicador.

Indicateur	Unité de Mesure	Ligne de Base	Année Ligne de Base		2008	2009	2010	Fin du Projet
Periodo de busqueda de los buscadores de empleo del Servicio Nacional de Empleo (SENAE)	Dias	100.00	2005	P A			95.00	95.00

Résultat:	Focalización de la inversión en asistencia social en los segmentos más pobres de la población (pobres moderados y extremos) mejorada
------------------	--

Indicateur	Unité de Mesure	Ligne de Base	Année Ligne de Base		2008	2009	2010	Fin du Projet
Al menos un 60% de la inversión en Programas de Transferencias Condicionadas de Dinero (PTC) se dirige al 40% de la poblacion mas pobre	%	12.00	2005	P A	50.00 100.00	50.00 50.00	60.00	60.00

Résultat:	Tiempo de contratación para las empresas reducido
Suposições:	El supuesto detras de este indicador es que el hecho de apoyar la intermediacion del joven capacitado a traves de la etapa de pasantia en la firma permite ahorrar costos de contratacion.
Observações:	Observar la seccion de issues para mas informacion acerca de este indicador, su medicion y cuando se espera contar con datos precisos para completar esta seccion del PMR.

Indicateur	Unité de Mesure	Ligne de Base	Année Ligne de Base		2008	2009	2010	Fin du Projet
Jóvenes capacitados que se quedan trabajando en la empresa a los tres meses de haber terminado la pasantía.	%		2005	P A		30.00	16.00	40.00

Résultat:	Desempeño laboral (tasa de empleo) de grupos vulnerables mejorado.
Observações:	Ver la seccion de "issues" para un mayor detalle acerca de la medicion del indicador sobre tasa de empleo de jovenes egresados del programa Juventud y Empleo con respecto al grupo de control (aleatoriamente seleccionados).

Indicateur	Unité de Mesure	Ligne de Base	Année Ligne de Base		2008	2009	2010	Fin du Projet
Diferencia entre tasa de empleo de jovenes egresados de la capacitación (grupo de tratamiento) y el grupo de control.	Puntos porcentuales		2005	P A				10.00

Produites: Progrès Physique et Financier Annuel 2011

Description	Unité de Mesure	Physique				Financier			
		Planifié	Réel	Unités Cumulées	Unités FDP	Planifié	Réel	Coûts Cumulées	Coûts FDP
Revisión del Sistema Único de Beneficiarios (SIUBEN)									
Reorganización de procesos completada	SIUBEN revisado				1,00	39.000,00			
Plan de fortalecimiento del marco institucional del SIUBEN completado.	plan				1,00	30.000,00			
El Sistema Nacional de Empleo (SNE) se encuentra constituido									
Oficinas territoriales de empleo instaladas	Oficinas	6,00	5,00		16,00	898.417,08	684.375,65		2.880.110,00
Kioskos de empleo instalados.	Kioskos		5,00		5,00	56.400,00			178.280,00
Ferias de empleo realizadas	Ferias		61,00		20,00	167.000,00	58.487,49		254.000,00
Cursos de capacitación realizados por Juventud y Empleo	Cursos	99,00	14,00		425,00	461.879,00	206.945,43		3.358.014,00
Talleres del Servicio Nacional de Empleo	Personas atendidas	2.926,00	12.058,00		2.926,00	8.358,00	3.971,87		81.858,00
Sesiones de la Comisión Nacional de Empleo	Sesiones	7,00	2,00		10,00	29.807,57	21.201,01		96.200,00
Estudios y Observatorio Laboral	Estudios	1,00	2,00		6,00	138.691,41	58.126,79		388.738,00
Administracion, Imprevistos y Auditoria									
TOTAL						1.829.553,06	1.033.108,24		7.237.200,00