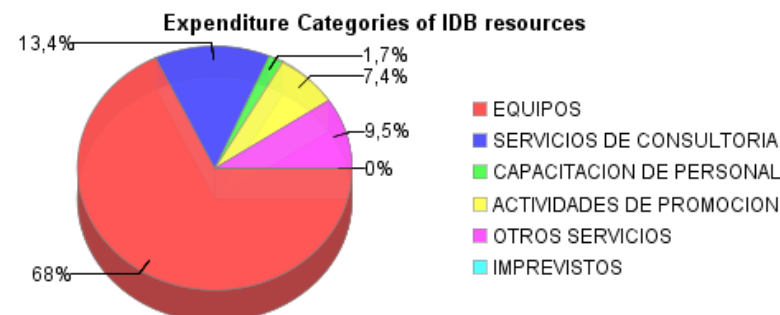
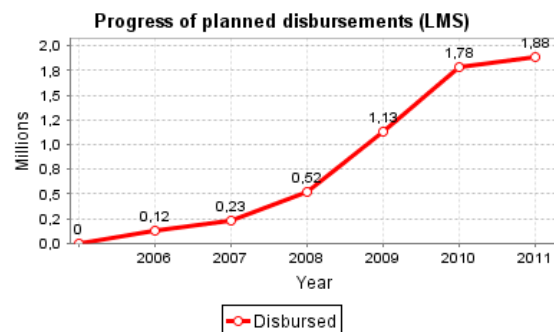
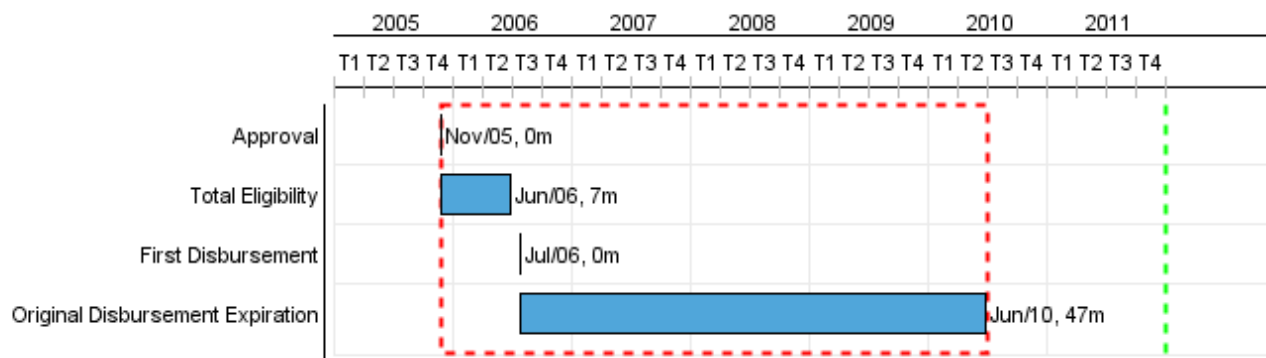


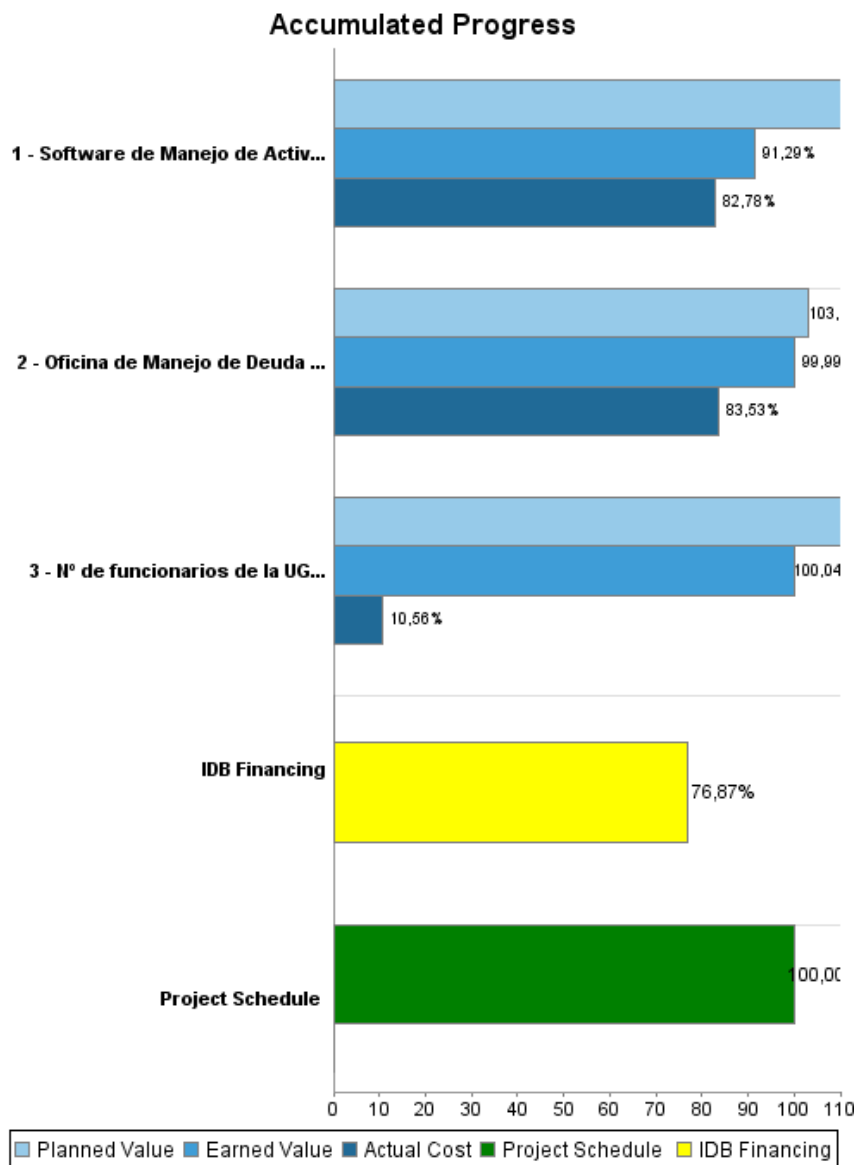
## Summary Report

Basic Data		Available Funds (US\$)		Total Cost and Source	
Executing Agency (EA):	MINISTERIO DE ECONOMIA Y FINANZAS				
Sector:	REFORM / MODERNIZATION OF THE STATE-FINANCIAL MANAGEMENT REFORM & MODER				
Loan Number(s):	1690/OC-UR	Current Approved Amount:	2.450.000,00	Original IDB:	2.450.000,00
Stage:	Approved	Disbursed Amount to Date:	1.883.414,81	Current IDB:	2.450.000,00
Operation Type:	INV - Investment	% Disbursed:	76,87	Pari-passu:	91,00
Related Operation(s):		Balance:	566.585,19	Co-Financing/Country:	250.000,00
Operation Subtype:	SEF - Sector Facility			Original Estimate:	2.700.000,00
				Amortization Period (months):	240

Project Environmental and Social Impact Category	Reformulation	Validation
Project Environmental and Social Impact Category: B13(R)	( ) Was the objective(s) of this project reformulated?	Validated by Division Chief: Oct 19, 2011 Validated by Country Representative: Oct 20, 2011



## Accumulated Progress as of 2011



## Outcomes

<b>Outcome:</b>	Mejorar la eficiencia de la gestión de la deuda pública, manteniendo un balance apropiado entre costo y riesgo, logrando una disminución del impacto del endeudamiento soberano sobre el desempeño macroeconómico del país.
<b>Suppositions:</b>	Informe de Seguimiento
<b>Comments:</b>	Con fecha 15 de noviembre de 2010, se llegó a un acuerdo entre el Equipo de Proyecto y la UCP, en relación a la re-definición de los indicadores de resultado e indicadores de producto del programa.

Indicator	Unit of Measure	Baseline	Baseline Year		End of project
Nº de indicadores para el monitoreo y la medición de riesgos inherentes al portafolio de deuda del Gobierno Central (riesgo de roll over, tasa de interés, y moneda extranjera), utilizados por la UGD en el manejo de Deuda.	Indicadores		2005	P A	10,00
Información relevante para inversionistas sobre el manejo de la deuda pública disponible en forma periódica.	Informe		2005	P A	1,00
Software de manejo de Activos y Pasivos, utilizado por el BCU como insumo o herramienta para la gestión de activos financieros y por la UGD para extraer información que sirva de insumo para elaborar las estadísticas de deuda e indicadores de riesgo.	Informe		2005	P A	1,00

## Outputs: Annual Physical and Financial Progress 2011

Description	Unit of Measure	Physical				Financial			
		Planned	Actual	Accumulated units	EOP units	Planned	Actual	Accumulated costs	EOP costs
<b>Creación y puesta en funcionamiento de la Oficina de Manejo de Deuda.</b>									
Oficina de Manejo de Deuda en funcionamiento	Oficina	1,00	1,00		1,00	197.000,00	63.659,00		810.040,00
<b>Software de Manejo de Activos y Pasivos.</b>									
Software de Manejo de Activos y Pasivos implantado.	Sistemas	0,17			1,00	227.000,00			1.318.341,00
Nº de funcionarios de la UGD capacitados en el manejo del Software de manejo de activos y pasivos.	Funcionarios	2,00	2,00		2,00	269.000,00			300.620,00
<b>Administración y Otros</b>									
<b>TOTAL</b>						<b>693.000,00</b>	<b>63.659,00</b>		<b>2.429.001,00</b>