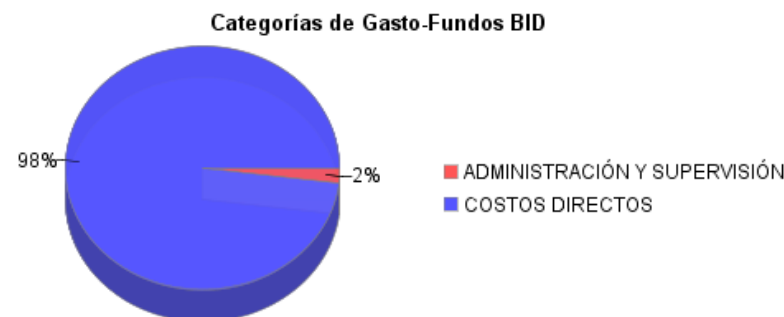
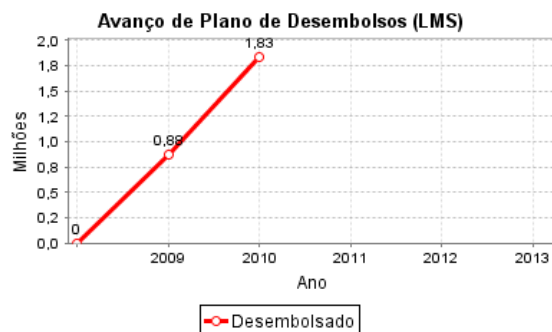
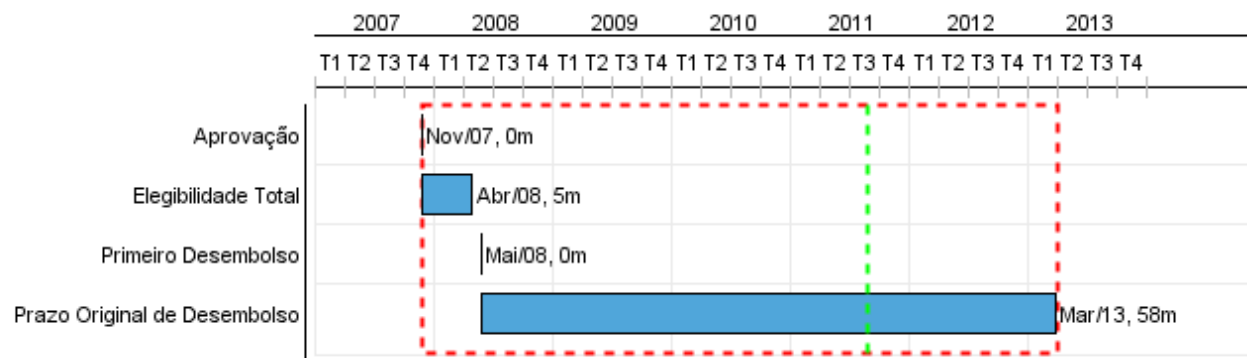


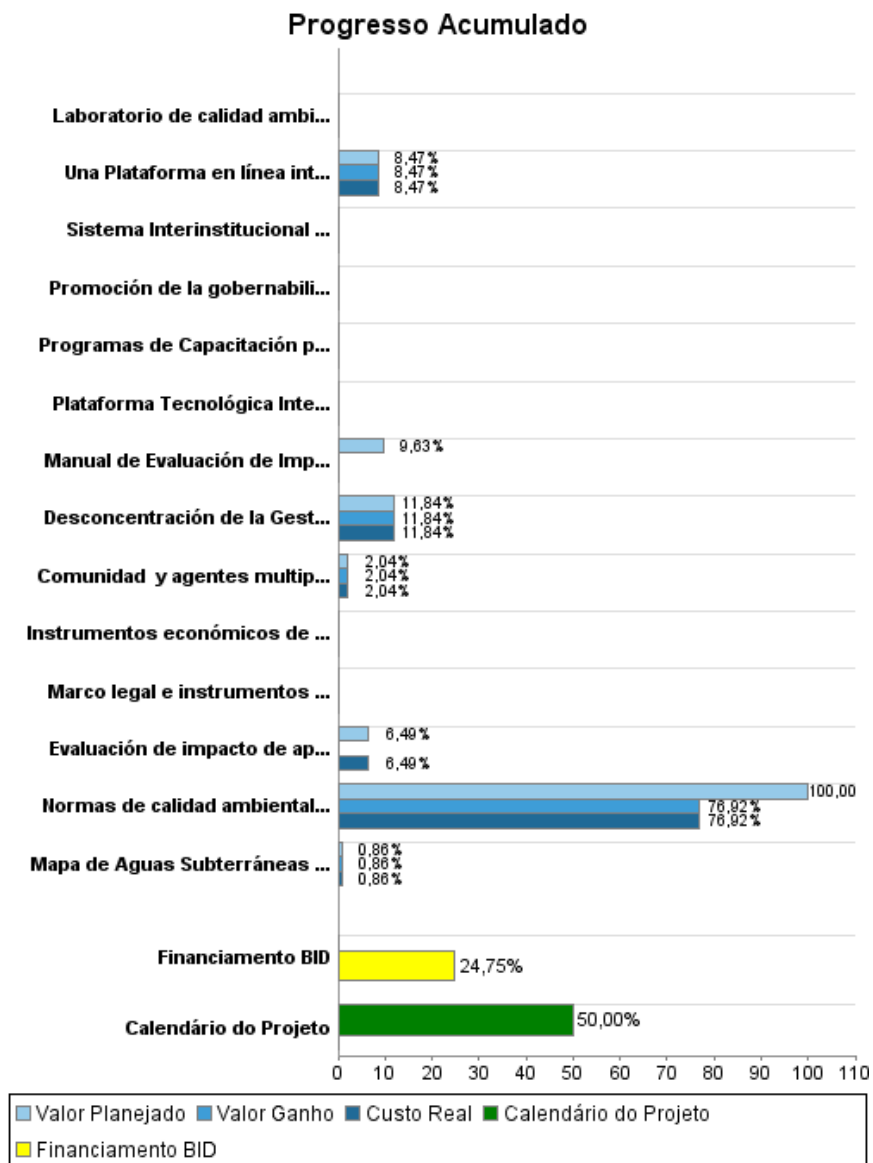
Relatório Resumido

Dados Gerais	Fundos Disponíveis (US\$)	Custo Total e Fonte
Executor: AUTORIDAD NACIONAL DEL AMBIENTE		
Sector: ENVIRONMENT AND NATURAL DISASTERS-ENVIRONMENTAL PROGRAMS		
Número da Operação: 1912/OC-PN	Atual: 10.000.000,00	Original BID: 10.000.000,00
Estágio: Approved	Desembolsado: 2.475.103,79	Corrente BID: 10.000.000,00
Tipo Operação: INV - Investimento	% Desembolsado: 24,75	Pari-passu: 61,85
Operação Relacionada:	Saldo: 7.524.896,21	Cofinanciamento/País: 4.000.000,00
Subtipo de Operação: ESP - Specific Investment Operation		Original Estimado: 14.000.000,00
		Período de Amortização (meses): 174

Categoria do impacto social	Reformulação	Validação
Categoria do impacto social: B	() Os objetivos do projeto foram reformulados?	Validado pelo Chefe de Divisão: Apr 8, 2011 Validado pelo Representante do País: Apr 11, 2011



Progresso Acumulado até 2010



Resultados

Resultado:	Al final del programa la ANAM cumple los plazos para procesar un EIA según los plazos establecidos por la normativa nacional
Suposições:	Se mantiene la política de promover la descentralización de la gestión ambiental.

Indicador	Unidade Medida	Linha Base	Ano Linha Base		2012	Final do Projeto
Número de días promedio para procesar un licenciamiento ambiental (EIA) según la normativa nacional para la categorías I	días	20,50	2004	P A		10,00
Número de días promedio para procesar un licenciamiento ambiental (EIA) según la normativa nacional para la categorías II	días	60,60	2004	P A		45,00
Número de días promedio para procesar un licenciamiento ambiental (EIA) según la normativa nacional para la categorías III	días	86,92	2004	P A		65,00

Resultado:	Al final del programa las Oficinas Regionales de ANAM aumentan la eficiencia en la fiscalización a empresas para el cumplimiento de normativa ambiental
-------------------	---

Indicador	Unidade Medida	Linha Base	Ano Linha Base		2012	Final do Projeto
% de empresas que cumplen con la normativa ambiental (en base a EsIA aprobados)	% empresas	31,00	2008	P A		75,00

Resultado:	ANAM cuenta con información hídrica de las cuencas prioritizadas
Suposições:	no existe información de aguas subterráneas para la toma de decisiones

Indicador	Unidade Medida	Linha Base	Ano Linha Base		2012	Final do Projeto
Cuencas prioritizadas estudiadas	Cuenca		2005	P A	10,00	10,00

Produtos: Progresso Físico e Financeiro Anual 2010

Descrição	Unidade de medida	Físico				Financeiro			
		Planejado	Atual	Unidades Acumuladas	Unidades FDP	Planejado	Atual	Custos Acumulados	Custos FDP
Consolidación del Marco de Gestión Ambiental									
Normas de calidad ambiental elaborados	Documento				2,00	150.000,00			650.000,00
Laboratorio de calidad ambiental acreditado	Laboratorio				1,00				156.387,00
Marco legal e instrumentos de EAE establecidos	EAE				2,00				488.250,00
Manual de Evaluación de Impacto Ambiental y Guías de Buenas Prácticas Ambientales actualizados	Guía	1,00			5,00	100.000,00			1.038.268,00
Programas de Capacitación para el Fortalecimiento de la Gestión Ambiental realizados	eventos				4,00				496.000,00
Plataforma Tecnológica Integrada de Gestión de Procesos de Negocios implementado	sistema				1,00				950.000,00
Sistema Interinstitucional del Ambiente fortalecido	Personas capacitadas				100,00				160.000,00
Instrumentos económicos de incentivo a las inversiones ambientales impulsados	estudios				2,00				200.000,00
Fortalecimiento Estratégico Territorial									
Desconcentración de la Gestión Ambiental a nivel nacional, a través de la rehabilitación y equipamiento de las Oficinas Regionales de ANAM	Oficina Regional				6,00		21.368,00		2.217.745,00
Una Plataforma en línea integrada para la prestación de servicios de ANAM implementado	sistema				1,00		127.832,00		1.509.000,00
Comunidad y agentes multiplicadores de la gestión ambiental sensibilizados	personas				400,00		20.798,00		1.017.800,00
Gestión Integrada de Recursos Hídricos									
Mapa de Aguas Subterráneas en el arco seco elaborado	Mapa				1,00		9.400,00		1.095.579,00
Evaluación de impacto de aprovechamiento hídrico en cuencas prioritarias realizadas	Cuenca	5,00			10,00		136.068,00		2.096.052,00
Promoción de la gobernabilidad del agua en cuencas seleccionadas	Cuenca				3,00				475.000,00
Administración del Programa									
TOTAL						250.000,00	315.466,00		12.550.081,00