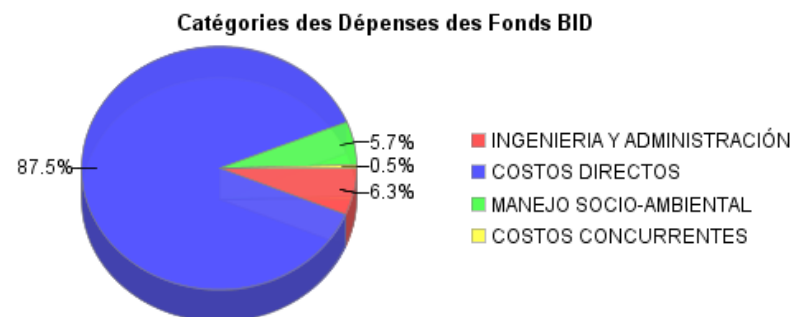
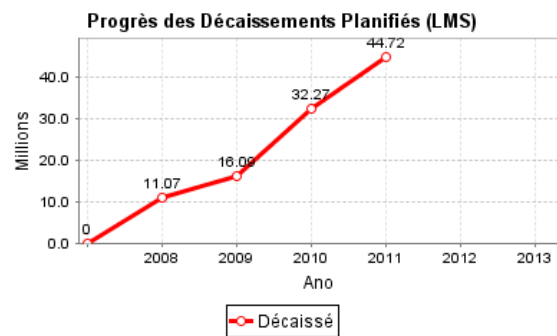
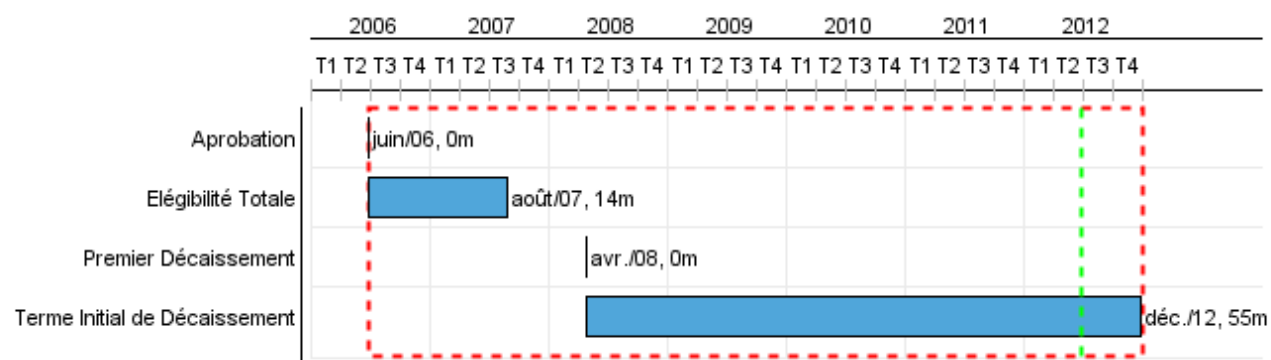


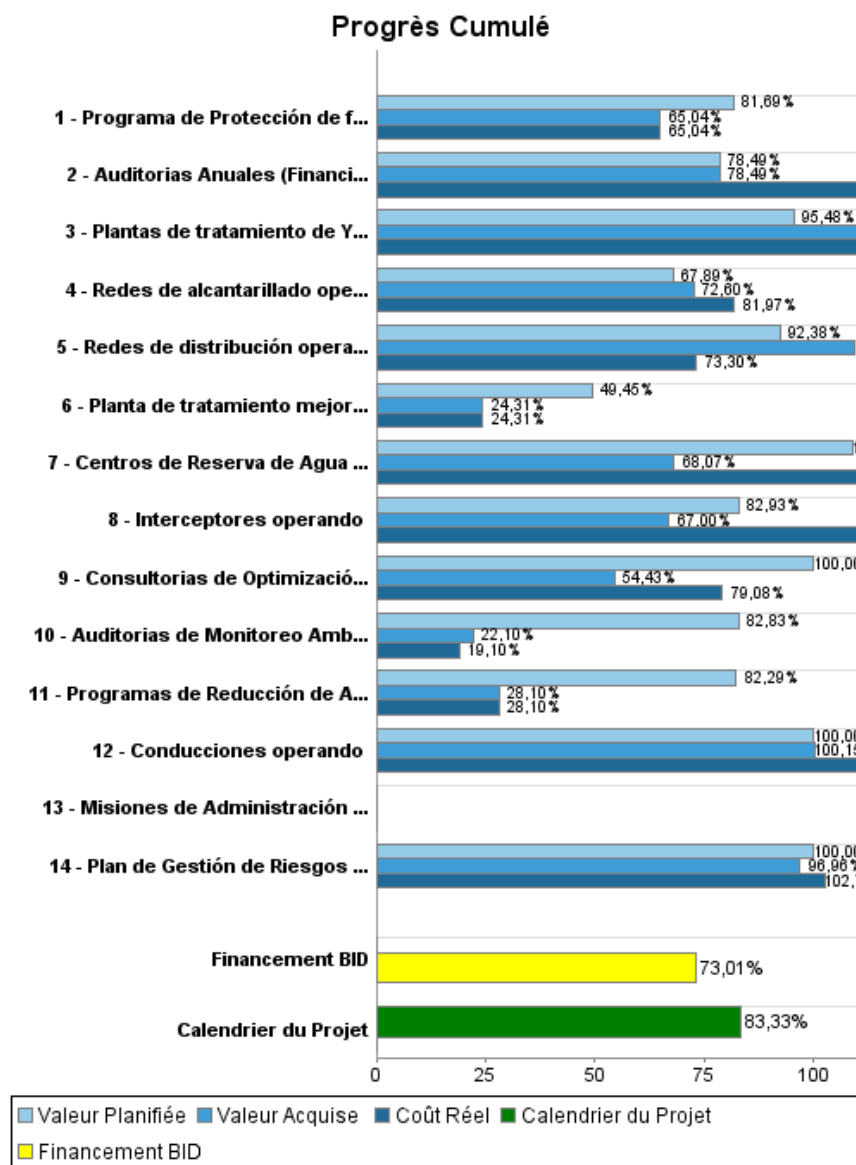
Rapport Résumé

Données Générales		Fonds Disponibles (US\$)		Coût Total et Source de Financement	
Agence d' Exécution (EA):	EMPRESA PUBL.MUNICIPAL TELECOMUNIC,AGUA POTABLE,ALCANTARILLADO SANEAMEN.CUENCA				
Secteur:	WATER AND SANITATION-SEWERAGE				
Numéro(s) de Prêt(s):	1753/OC-EC	Montant Courant Approuvé:	61.250.000,00	Initial BID:	61.250.000,00
Étape:	Approved	Montant Décaissé à ce Jour:	44.721.469,88	Courant BID:	61.250.000,00
Type d' Opération:	INV - Investissement	% Décaissé:	73,01	Pari Passu:	63,00
Opération(s) Connexe(s):		Solde:	16.528.530,12	Cofinancement/Pays:	32.150.000,00
Sous-Type de l'Opération:	ESP - Specific Investment Operation			Estimation Initiale:	93.400.000,00
				Période d'Amortissement (mois):	222

Catégorie d'Impact Environnemental et Social du Projet	Reformulation	Validation
Catégorie d'Impact Environnemental et Social du Projet: B(R)	() Les objectifs du projet ont-ils été reformulés?	Validé par le Chef de Division: 20-mar-2012 Validé par le Représentant: 26-abr-2012



Progrès Cumulé à 2011



Résultats

Résultat: Demanda de agua potable y alcantarillado en la zona periurbana y rural atendida

Indicateur	Unité de Mesure	Ligne de Base	Année Ligne de Base		2007	2008	2009	2010	2011	2012	Fin du Projet
Cobertura en agua potable en la zona de intervención del Programa	%	90.00	2006	P				92.40	92.80	93.00	93,00
				A				94.00	94.89		
Cobertura de alcantarillado en la zona de intervención del Programa	%	78.00	2006	P				85.00	87.00	89.00	89,00
				A				82.00	83.18		
Conexiones de agua potable nuevas o mejoradas	Hogares		2006	P	5,640.00	5,769.00	2,149.00	6,373.00	5,790.00	2,580.00	28.301,00
				A	6,991.00	4,658.00	5,516.00	4,763.00	5,549.00		
Conexiones de alcantarillado nuevas y mejoradas	Hogares		2006	P		2,430.00	3,574.00	3,145.00	852.00	1,478.00	11.479,00
				A		7,393.00	4,934.00	4,481.00	4,491.00		

Résultat: La calidad del agua de los ríos y quebradas han sido mejoradas

Indicateur	Unité de Mesure	Ligne de Base	Année Ligne de Base		2007	2008	2009	2010	2011	2012	Fin du Projet
Descargas directas eliminadas en los ríos Yanuncay, Machángara, Tarqui, El Chorro, Tomebamba y Milchichig	Descargas		2006	P				83.00	100.00		183,00
				A				77.00	103.00		

Résultat: Servicios de agua potable y saneamiento financieramente sostenibles en el largo plazo.

Indicateur	Unité de Mesure	Ligne de Base	Année Ligne de Base		2007	2008	2009	2010	2011	2012	Fin du Projet
Margen Operativo	%	20.00	2006	P	19.60	19.60	17.64	19.60	21.56	23.52	24,00
				A	34.30	21.39	28.96	16.28	18.26		

Résultat: Empresa de Telecomunicacione, Agua Potable y Alcantarillado y Saneamineto de Cuenca (ETAPA) Eficiente y sostenible.

Indicateur	Unité de Mesure	Ligne de Base	Année Ligne de Base		2007	2008	2009	2010	2011	2012	Fin du Projet
Metas de desempeño de gestión empresarial cumplidas	Metas		2006	P				17.00	17.00	17.00	17,00
				A				11.00	12.00		

Produites: Progrès Physique et Financier Annuel 2011

Description	Unité de Mesure	Physique				Financier			
		Planifié	Réel	Unités Cumulées	Unités FDP	Planifié	Réel	Coûts Cumulées	Coûts FDP
Abastecimiento de Agua Potable.									
Redes de distribución operando	KM	35,00	53,00		208,00	3.293.000,00	1.694.000,00		10.223.000,00
Conducciones operando	KM	2,00	2,00		61,10	306.000,00	1.194.000,00		15.746.000,00
Plantas de tratamiento de Yanuncay y Lodos del Tixan y el Cebollar mejoradas	Plantas				2,00	247.000,00			7.839.000,00
Centros de Reserva de Agua Potable operando	Centros	7,00	7,00		28,00	796.000,00	1.120.000,00		2.225.000,00
Abastecimiento de servicios de saneamiento y drenaje pluvial									
Redes de alcantarillado operando	KM	13,91	12,00		56,00	1.901.000,00	1.255.000,00		10.341.000,00
Interceptores operando	KM	16,36	10,00		44,00	2.558.000,00	2.643.000,00		8.621.000,00
Planta de tratamiento mejorada (Ucubamba) y operando	Plantas				1,00	4.958.000,00	1.802.000,00		12.452.000,00
Fortalecimiento Empresarial									
Consultorias de Optimización empresarial, Subsidios, Tarifas, Valuación de Activos implementadas	Consultorias	2,00	3,00		4,00	541.000,00			1.601.000,00
Programas de Reducción de Agua no Contabilizada y Operación y Mantenimiento implementados	Programas				2,00	736.000,00	51.000,00		2.292.000,00
Plan de manejo SocioAmbiental									
Auditorias de Monitoreo Ambiental completadas	Auditorias	7,00			7,00	727.000,00			1.246.000,00
Plan de Gestión de Riesgos aprobado	Planes	1,00	1,00		1,00	138.000,00	172.000,00		593.000,00
Programa de Protección de fuentes y Cursos Naturales implementado	Programas				1,00	288.000,00	118.000,00		1.922.000,00
Seguimiento/ Evaluación y Administración y Costos Financieros									
Misiones de Administración / Evaluaciones del Programa concluidas (Evaluaciones paso a la segunda y tercera etapa del Programa)	Evaluaciones	1,00	1,00		4,00				
Auditorias Anuales (Financieras y de Gestion) realizadas	Auditorias	2,00	2,00		10,00	120.000,00	88.000,00		344.000,00
TOTAL						16.609.000,00	10.137.000,00		75.445.000,00