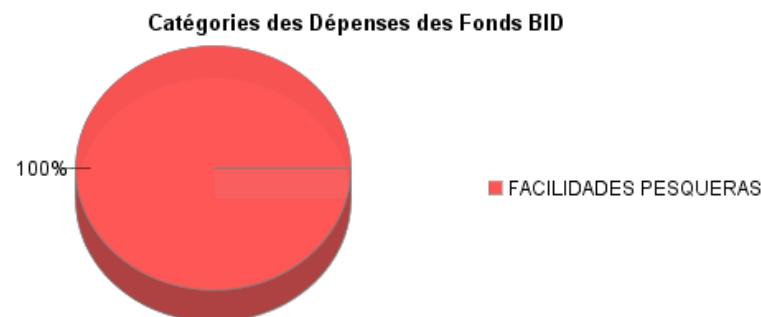
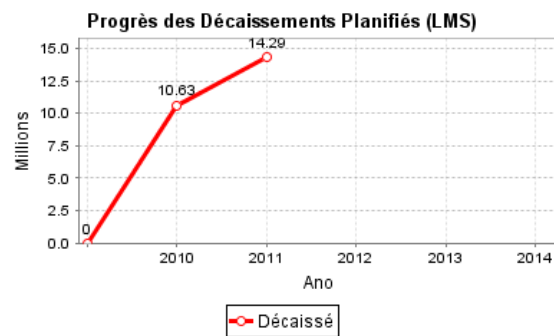
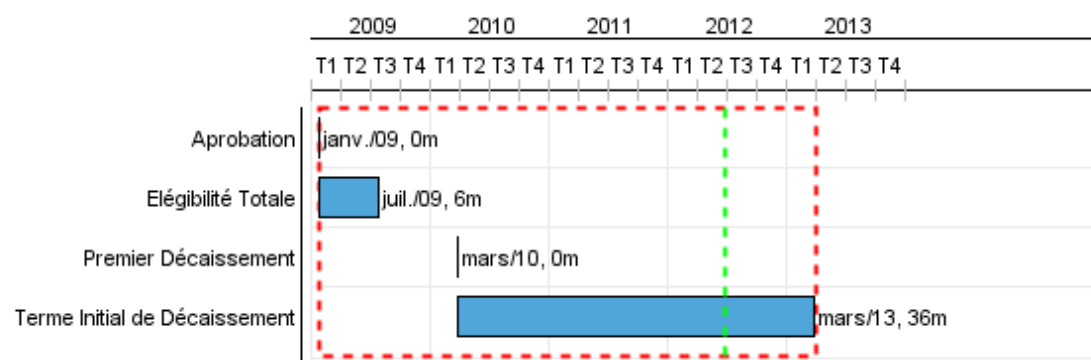


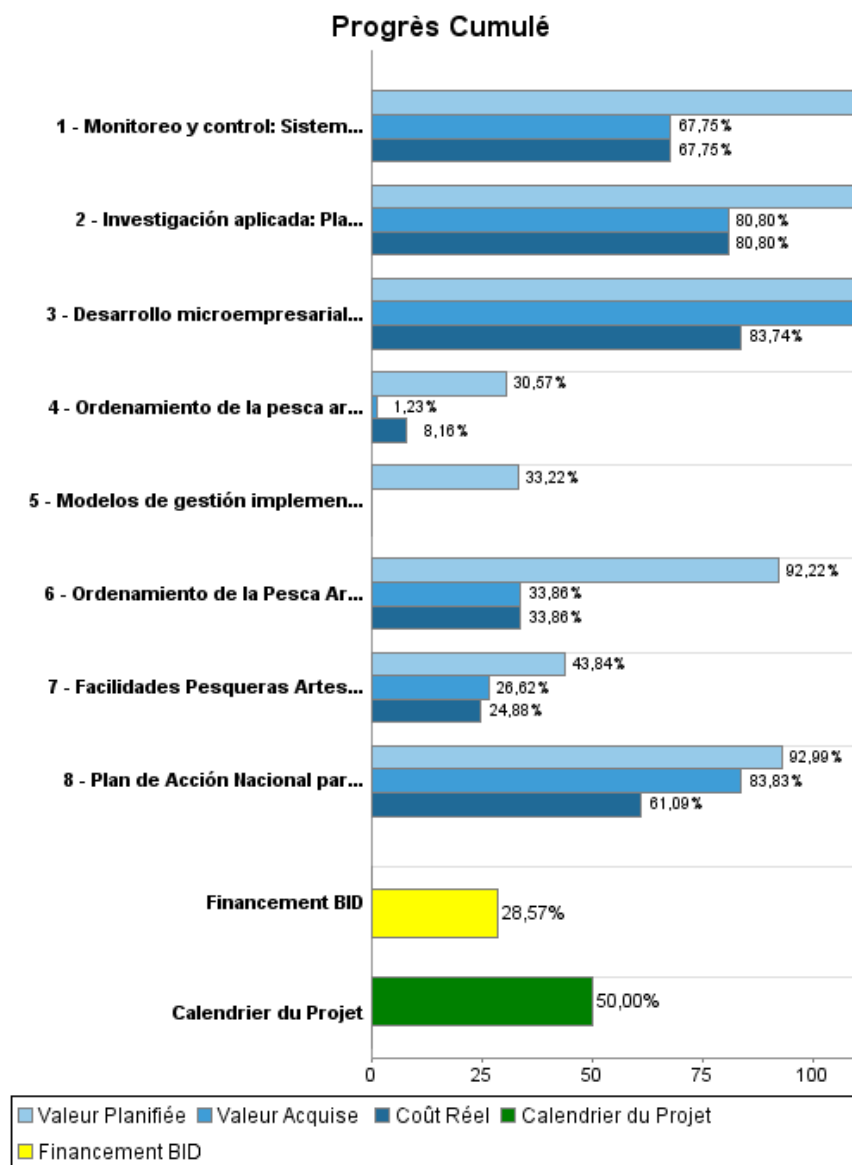
Rapport Résumé

Données Générales		Fonds Disponibles (US\$)	Coût Total et Source de Financement
Agence d' Exécution (EA):	BANCO DEL ESTADO		
Secteur:	ENVIRONMENT AND NATURAL DISASTERS-ENVIRONMENTAL MANAGEMENT AND GOVERNANCE		
Numéro(s) de Prêt(s):	2113/OC-EC;2114/BL-EC	Montant Courant Approuvé: 50.000.000,00	Initial BID: 50.000.000,00
Étape:	Approved	Montant Décaissé à ce Jour: 14.287.312,92	Courant BID: 50.000.000,00
Type d' Opération:	INV - Investissement	% Décaissé: 28,57	Pari Passu: 68,00
Opération(s) Connexe(s):	EC-X1004	Solde: 35.712.687,08	Cofinancement/Pays: 23.000.000,00
Sous-Type de l'Opération:	ESP - Specific Investment Operation		Estimation Initiale: 73.000.000,00
			Période d'Amortissement (mois): 306

Catégorie d'Impact Environnemental et Social du Projet	Reformulation	Validation
Catégorie d'Impact Environnemental et Social du Projet: B	() Les objectifs du projet ont-ils été reformulés?	Validé par le Chef de Division: 27-abr-2012 Validé par le Représentant: 30-abr-2012



Progrès Cumulé à 2011



Résultats

Résultat: Competitividad de la pesca artesanal de la costa continental del Ecuador (provincias de Esmeraldas, Manabí, Guayas, Santa Elena y El Oro), mejorada.

Indicateur	Unité de Mesure	Ligne de Base	Année Ligne de Base		2013	Fin du Projet
Volumen de capturas de la pesca artesanal del país que es desembarcada, procesada/eviscerada y puesta en camiones de transporte hacia los centros de consumo en condiciones sanitarias compatibles con normas internacionales sanitarias.	Ton		2009	P A	10,000.00	0,00
Pescadores artesanales que adquieren insumos y servicios en las facilidades pesqueras con condiciones de seguridad "aceptables".	Pescadores		2009	P A	8,000.00	0,00

Résultat: Sostenibilidad de la pesca artesanal de la costa continental del Ecuador (provincias de Esmeraldas, Manabí, Guayas, Santa Elena y El Oro), mejorada.

Indicateur	Unité de Mesure	Ligne de Base	Année Ligne de Base		2013	Fin du Projet
Facilidades construidas por el Proyecto que cubren sus costos de operación y mantenimiento con base en las tarifas pagadas por pescadores, comerciantes y proveedores de servicios que los utilizan.	Facilidades Pesqueras		2009	P A	15.00	15,00
Área de la costa manejado bajo principios de sostenibilidad a través de esquemas de co-manejo o manejo especial para la protección del recurso pesquero.	Ha	75,000.00	2009	P A	1,000,000.00 75,000.00	1.000.000,00

Produites: Progrès Physique et Financier Annuel 2011

Description	Unité de Mesure	Physique				Financier			
		Planifié	Réel	Unités Cumulées	Unités FDP	Planifié	Réel	Coûts Cumulées	Coûts FDP
Componente 1. Mejoramiento de los Facilidades Pesqueras Artesanales									
Facilidades Pesqueras Artesanales Construidas	Facilidades	4,00			15,00	11.362.194,81	2.985.469,00		65.972.983,00
Modelos de gestión implementado en las Facilidades Pesqueras Artesanales	Modelos	4,00			15,00	40.908,00			137.908,00
Componente 2. Sistemas de Manejo de la Pesca Artesanal									
Ordenamiento de la Pesca Artesanal: Esquema de zonificación de la actividad pesquera para toda la costa ecuatoriana cumplida.	Esquema de Zonificación				1,00	509.000,00			1.032.981,00
Ordenamiento de la pesca artesanal: Planes Piloto de Co-manejo desarrollados e implementados	Planes	1,00			7,00				164.196,00
Monitoreo y control: Sistema de monitoreo de pesquerías artesanales diseñado e implementado	Sistema				1,00	184.137,00	4.237,00		856.887,00
Investigación aplicada: Plan de investigación en Pesca Artesanal Costera aprobado por SRP	Plan				1,00	66.952,00	71.447,00		262.867,00
Desarrollo microempresarial: Microempresarios reciben asistencia técnica para la diversificación de las actividades productivas a través del proyecto	Microempresarios	30,00	90,00		80,00	439.033,00	367.686,00		1.610.302,00
Plan de Acción Nacional para la Conservación y Manejo de Tiburones: Caletas que cuentan con monitoreo sistemático de la captura de tiburones	Caletas	3,00	2,00		12,00	187.385,00	59.911,00		681.875,00
Administración del Programa									
Seguimiento, Evaluación y Auditorías									
TOTAL						12.789.609,81	3.488.750,00		70.719.999,00