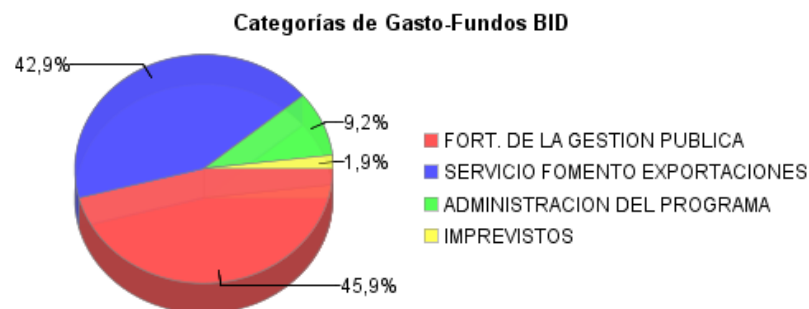
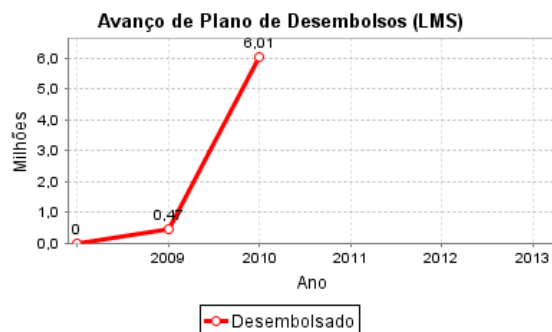
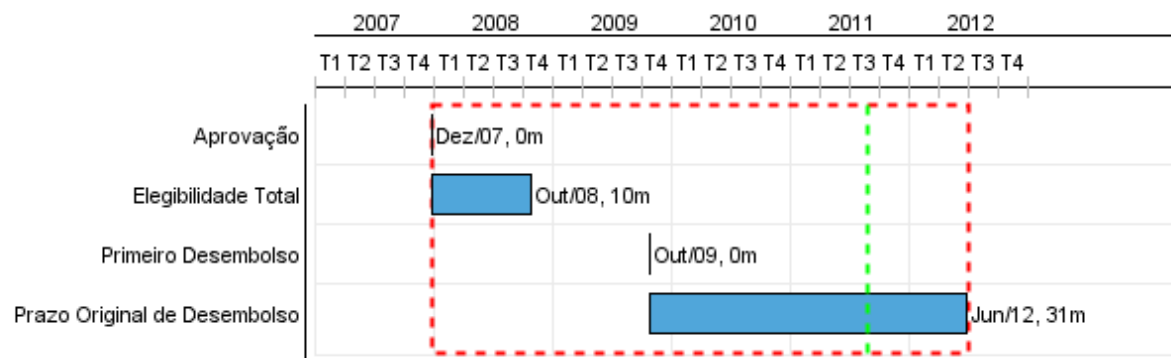


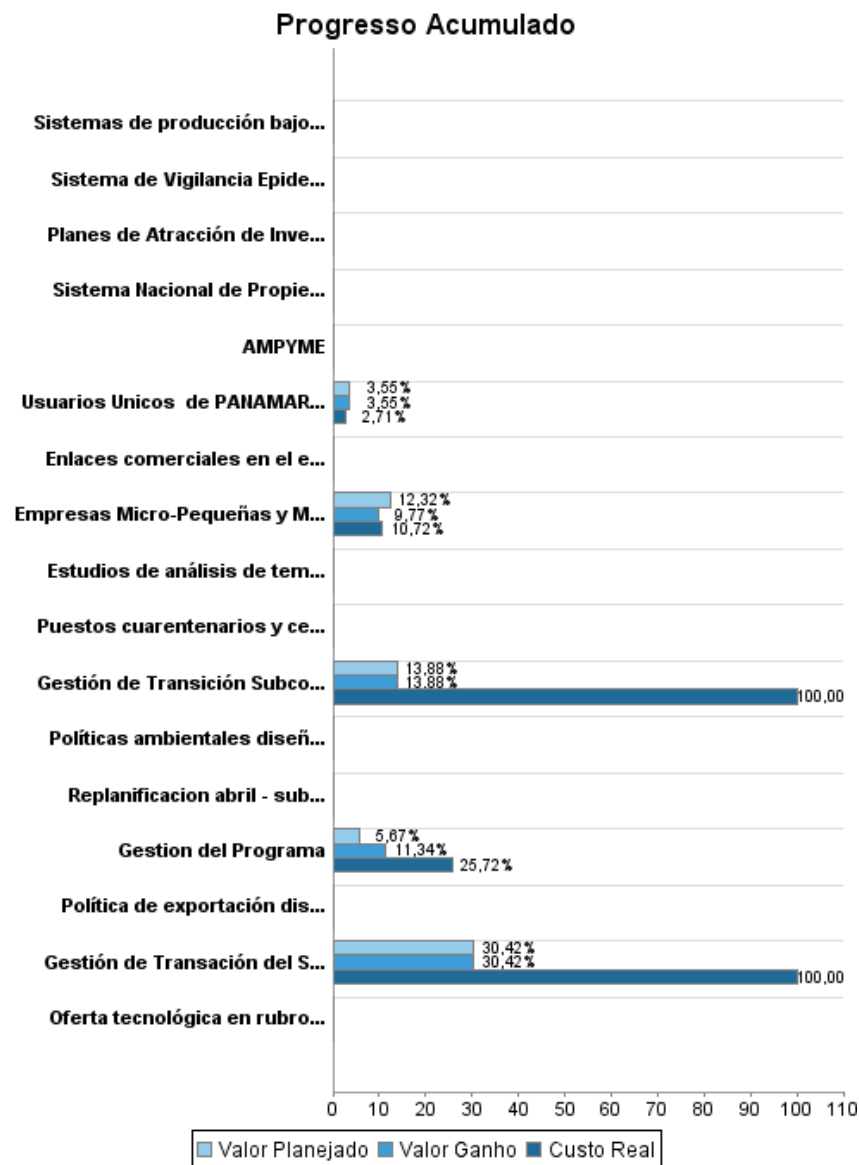
Relatório Resumido

Dados Gerais	Fundos Disponíveis (US\$)	Custo Total e Fonte
Executor: MINISTERIO DE ECONOMIA Y FINANZAS		
Sector: PRIVATE SECTOR DEVELOPMENT-BUSINESS CLIMATE		
Número da Operação: 1941/OC-PN	Atual: 51.323.000,00	Original BID: 51.323.000,00
Estágio: Approved	Desembolsado: 9.608.831,30	Corrente BID: 51.323.000,00
Tipo Operação: INV - Investimento	% Desembolsado: 18,72	Pari-passu: 52,38
Operação Relacionada: PN-T1026, PN-T1032	Saldo: 41.714.168,70	Cofinanciamento/País: 44.751.000,00
Subtipo de Operação: PFM - Multi-Phase Lending Project		Original Estimado: 96.074.000,00
		Período de Amortização (meses): 180

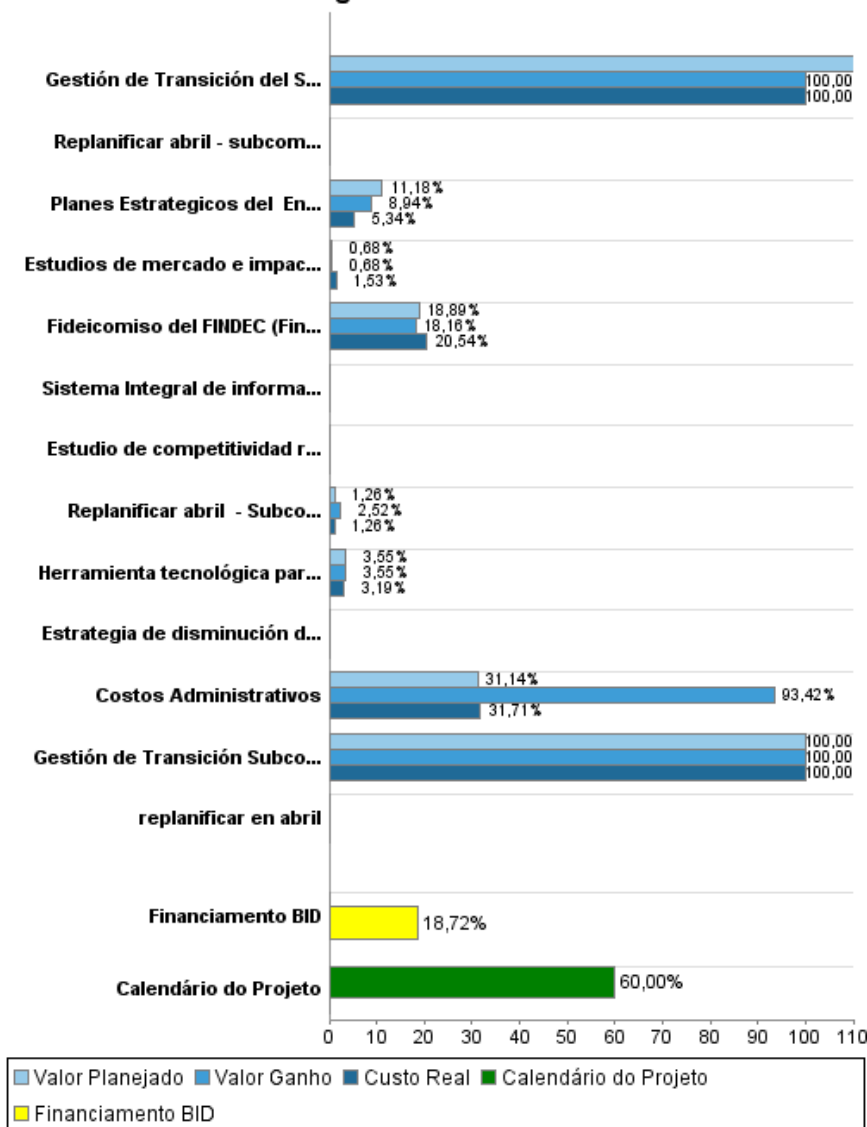
Categoria do impacto social	Reformulação	Validação
Categoria do impacto social: B	() Os objetivos do projeto foram reformulados?	Validado pelo Chefe de Divisão: Apr 13, 2011 Validado pelo Representante do País: Apr 14, 2011



Progresso Acumulado até 2010



Progresso Acumulado



Resultados

Resultado:	Capacidad de Gobierno de negociaci'on de acuerdos comerciales fortalecida
Observações:	Datos MICI

Indicador	Unidade Medida	Linha Base	Ano Linha Base		2010	2011	2012	Final do Projeto
TLCs firmados	numero TLC	1,00	2006	P	1,00			5,00
				A	1,00			

Resultado:	Desarrollo empresarial intermediado por el sector privado, incrementado
Observações:	Estadísticas de balance de cartera de FINDEC

Indicador	Unidade Medida	Linha Base	Ano Linha Base		2010	2011	2012	Final do Projeto
Monto de credits entregados a m,icro-pequenas y medianas empresas a traves de financiaci'on para el desarrollo de la Competitividad y Productividad (FINDEC) realizados	\$		2006	P			10.000.000,00	25.000.000,00
				A				
Micro-pequenas y medianas empresas a traves de FINDEC financiadas	# empresas		2006	P		25,00		100,00
				A				

Produtos: Progresso Físico e Financeiro Anual 2010

Descrição	Unidade de medida	Físico				Financeiro			
		Planejado	Atual	Unidades Acumuladas	Unidades FDP	Planejado	Atual	Custos Acumulados	Custos FDP
Componente I: Gestión Pública para la apertura comercial									
Estudios de mercado e impacto publicados	# Estudios	1,00	1,00		4,00	10.000,00	22.401,00		1.467.099,00
Sistema Nacional de Propiedad Intelectual (SINAPI) establecido	# sistema	1,00	1,00		5,00				485.000,00
Estudios de análisis de temas ambientales y laborales elaborados	# estudios	1,00	2,00		4,00				100.000,00
Gestión de Transición Subcomponente I - Componente I - Subprograma I	# productos entregados	1,00	1,00		1,00	20.000,00	144.086,33		144.086,00
Herramienta tecnológica para materia de promoción de exportaciones desarrollada	Herramienta informática	1,00	1,00		5,00	20.000,00	18.000,00		563.985,00
Enlaces comerciales en el exterior establecidos	# enlaces				8,00				1.440.000,00
Gestión de transacción Subcomponente II - Componente I - Subprograma I	# productos entregados				1,00	142.600,00	142.600,23		142.600,00
Planes de Atracción de Inversión en mercados estratégicos implementados	# Planes	1,00			6,00				850.000,00
Replanificar abril - Subcomponente III - Componente I - Subprograma I	# productos entregados	1,00	2,00		2,00	29.972,00	29.972,91		2.377.000,00
Usuarios Unicos de PANAMARKET registrados	# usuarios	1,00	1,00		1.000,00	100.000,00	76.204,01		2.816.416,70
Gestión de Transición Subcomponente IV - Componente I - Subprograma I	# productos entregados	1,00	1,00		1,00	227.764,00	227.764,05		227.764,00
replanificar en abril	replanificacion								13.815,00
Replanificar abril - subcomponente II, componentel	replanificacion								760.415,00
Replanificacion abril - subcomponente IV, componente I	replanificacion								2.956.820,00
Componente II: Desarrollo de Exportaciones									
Puestos cuarentenarios y centro canino contruidos	# puestos	1,00	1,00		6,00				1.900.000,00
Sistemas de Certificaciones fito y zoo sanitarios diagnosticado e implementado	# Informe de diagnóstico				1,00				1.200.000,00
Sistema de Vigilancia Epidemiológica y Fitosanitaria diagnosticada e implementada	# sistemas de vigilancia implementado				1,00				1.800.000,00
Gestión de Transacción del Subcomponente I - Componente II - Subprograma I	# productos entregados	1,00	1,00		1,00	100.000,00	328.699,19		328.699,19
Sistemas de producción bajo ambiente controlado inventariado y desarrollado	# sistemas				2,00				300.000,00
Oferta tecnológica en rubros de exportación inventariado	# ofertas tecnológicas				2,00				150.000,00

Descrição	Unidade de medida	Físico				Financeiro			
		Planejado	Atual	Unidades Acumuladas	Unidades FDP	Planejado	Atual	Custos Acumulados	Custos FDP
Gestión de Transición del Subcomponente II - Componente II - Subprograma I	# productos entregados				1,00		207.861,80		207.861,81
Sistema Integral de información agropecuario florestal diseñado e implementado	# sistemas				1,00				2.100.000,00
Política de exportación diseñada	# de documentos de política				1,00				100.000,00
Estudio de competitividad realizados	# estudios				1,00				100.000,00
Estrategia de disminución de vulnerabilidad climática desarrollada y Plan de Acción Nacional	# de estrategias				1,00				60.000,00
Políticas ambientales diseñadas	# políticas				1,00				172.747,00
Costos Administrativos	costos planificados	1,00	3,00		6,00	450.000,00	458.304,38		1.445.150,00
Gestión de Transición Subcomponente III - Componente II - Subprograma I	# productos entregados				1,00				34.994,25
Componente III: Entorno Empresarial Indígena Fortalecido (PRODEI)									
Planes Estrategicos del Entorno Empresarial Indígena Ejecutados	# planes estrategicos	1,00	1,00		11,00	400.000,00	238.932,82		4.473.605,76
Componente IV: Pro competitividad - Servicios no financieros establecidos									
Empresas Micro-Pequeñas y Medianas Co-Financiadas (Pro competitividad-Servicios no financieros)	#empresas	1,00	1,00		103,00	2.300.000,00	2.521.462,46		23.532.052,80
Componente V: Desarrollo de la Competitividad y Productividad (FINDEC) financiado									
Fideicomiso del FINDEC (Financiación para el Desarrollo de la Competitividad y Productividad) constituido	# empresas beneficiadas	1,00	1,00		3,00	5.000.000,00	5.655.370,26		27.528.000,00
AMPYME									
AMPYME	# beneficiarios	1,00	1,00		1,00				4.000.000,00
GESTION DEL PROGRAMA									
Gestion del Programa	# indicadores exitosos	1,00	2,00		6,00	500.000,00	2.268.121,60		8.819.040,00
TOTAL						9.300.336,00	12.339.781,04		92.597.151,51