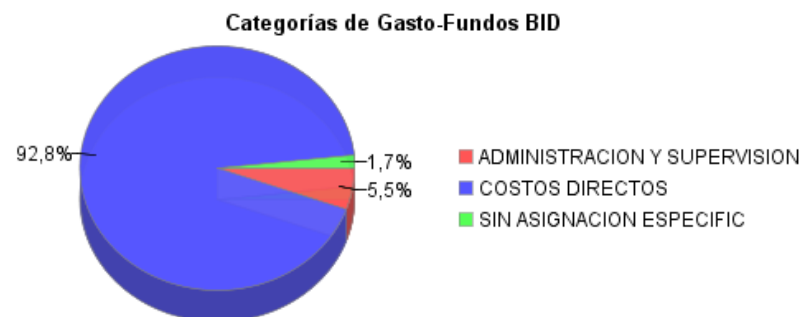
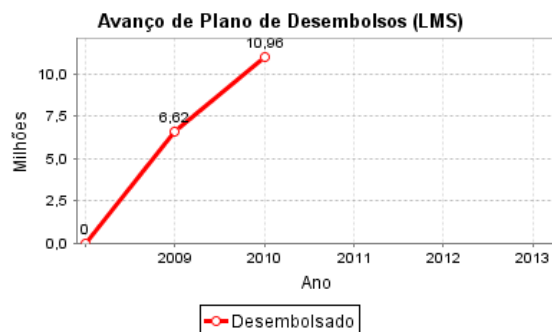
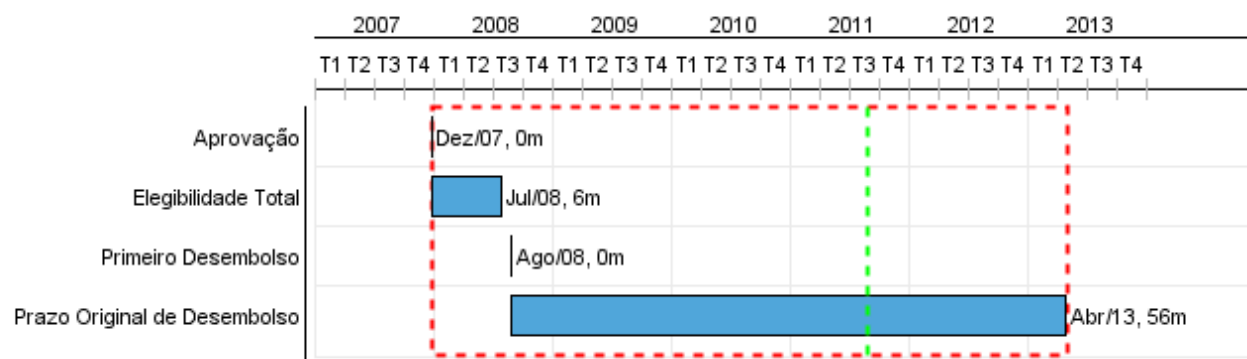


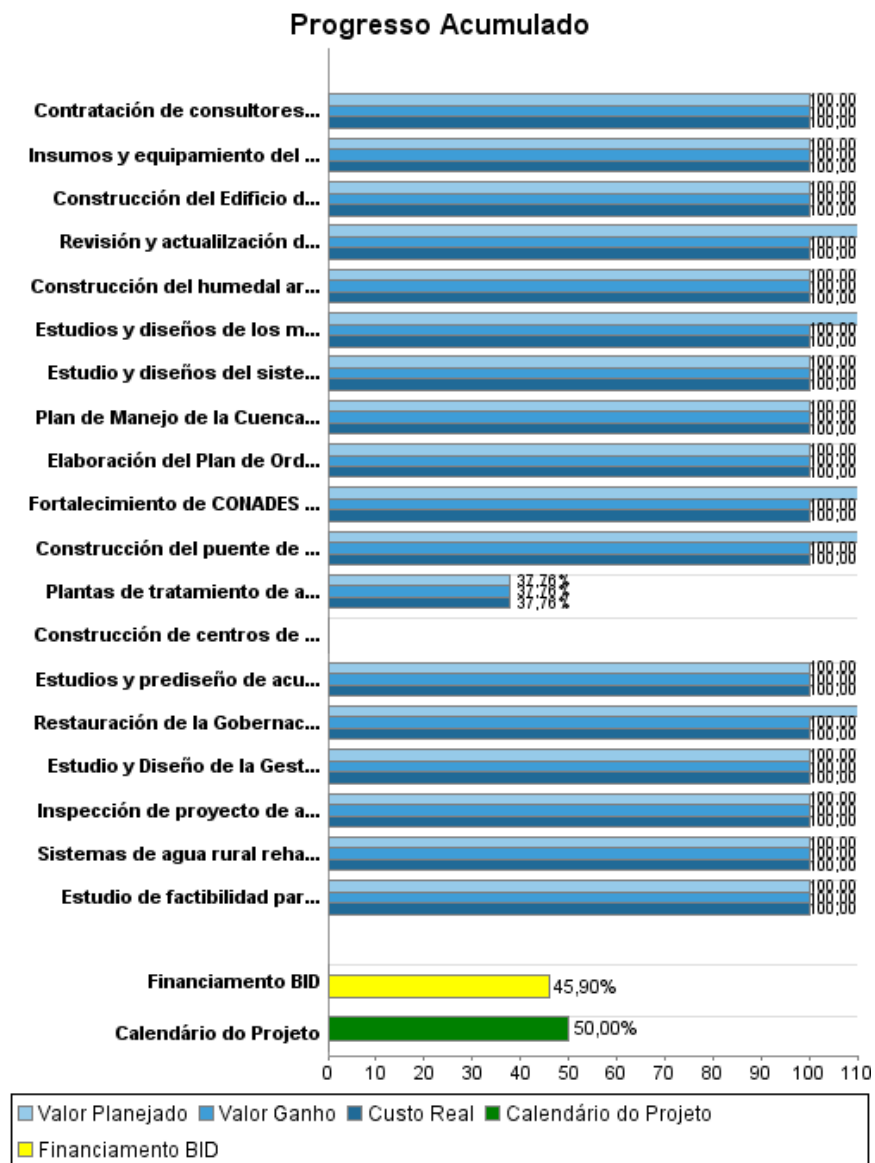
## Relatório Resumido

Dados Gerais	Fundos Disponíveis (US\$)	Custo Total e Fonte
Executor: Ministerio de la Presidencia		
Sector: ENVIRONMENT AND NATURAL DISASTERS-ENVIRONMENTAL PROGRAMS		
Número da Operação: 1945/OC-PN	Atual: 29.000.000,00	Original BID: 29.000.000,00
Estágio: Approved	Desembolsado: 13.311.905,08	Corrente BID: 29.000.000,00
Tipo Operação: INV - Investimento	% Desembolsado: 45,90	Pari-passu: 73,00
Operação Relacionada: RG-T1513	Saldo: 15.688.094,92	Cofinanciamento/País: 5.600.000,00
Subtipo de Operação: PFM - Multi-Phase Lending Project		Original Estimado: 34.600.000,00
		Período de Amortização (meses): 174

Categoria do impacto social	Reformulação	Validação
Categoria do impacto social: B	( X ) Os objetivos do projeto foram reformulados?	Validado pelo Chefe de Divisão: Apr 13, 2011 Validado pelo Representante do País: Apr 14, 2011



## Progresso Acumulado até 2010



## Resultados

**Resultado:** fortalecer la capacidad de gestión local y provincial, e institucionalizar la participación de la sociedad civil en el proceso de toma de decisiones para el desarrollo sostenible

Indicador	Unidade Medida	Linha Base	Ano Linha Base		2009	2012	Final do Projeto
Al final del Programa la ejecución del presupuesto provincial de las dependencias regionales de las instituciones beneficiadas por el Programa aumenta en al menos 10 puntos porcentuales. (Línea de base: 2006: 63% de ejecución presupuestaria)	% de ejecución presupuesaria	63,00		P A		73,00	73,00
Al final del Programa se aumenta en un 10% los ingresos de los Municipios participantes. (Línea de base 2006: Municipio de Bocas del Toro \$1,033,000.00; Municipio de Changuinola \$1,300,000.00; Municipio de Chiriquí Grande \$475,880.00)	% de aumento de recaudación anual municipal			P A		10,00	10,00

**Resultado:** promover modelos efectivos de manejo de recursos naturales y contribuir a la diversificación de los sectores productivos conforme a las potencialidades de la región

Indicador	Unidade Medida	Linha Base	Ano Linha Base		2009	2012	Final do Projeto
Al final del Programa, 80% de los productores que recibieron apoyos productivos han aumentado su productividad en finca en 20% por rubro (cada proyecto financiado por el Programa tendrá su línea de base definida al momento de que se apruebe su ejecuc	% de aumento de productividad en finca			P A		20,00	20,00

**Resultado:** mejorar el acceso, la calidad, la eficiencia y la sostenibilidad de los servicios públicos e infraestructura

Indicador	Unidade Medida	Linha Base	Ano Linha Base		2009	2012	Final do Projeto
Disminución del 20% de enfermedades gastrointestinales e infectocontagiosas en la población beneficiada. (Línea de base 2006 : 13 personas murieron de enfermedades digestivas y 35 por diarrea). Distritos de Bocas del Toro y Chiriquí Grande.	% de disminución de enfermedades			P A	20,00		20,00

## Produtos: Progresso Físico e Financeiro Anual 2010

Descrição	Unidade de medida	Físico				Financeiro			
		Planejado	Atual	Unidades Acumuladas	Unidades FDP	Planejado	Atual	Custos Acumulados	Custos FDP
<b>Fortalecimiento de la Capacidad de Gestión Local</b>									
Construcción del Edificio del Mercado Municipal de Isla Colón	Mercado Municipal	1,00	1,00		1,00	616.455,00	616.455,00		616.455,00
Elaboración del Plan de Ordenamiento Territorial del Distrito de Bocas del Toro	Plan elaborado	1,00	1,00		1,00	129.200,00	129.200,00		129.200,00
Restauración de la Gobernación y equipamiento	Gobernación restaurada		1,00		1,00		87.452,00		87.452,00
<b>Fortalecimiento de la Capacidad de Gestión Provincial</b>									
Revisión y actualización de las estrategias de desarrollo provincial y de turismo	estrategias aprobadas		2,00		2,00		275.911,00		275.911,00
Estudios y diseños de los mulles públicos	Estudios y Diseños elaborados		2,00		2,00		46.020,00		46.020,00
Estudio y Diseño de la Gestión del Agua Potable y Saneamiento para Bocas del Toro y Chiriquí	Estudio elaborado		1,00		1,00		198.200,00		198.200,00
Fortalecimiento de CONADES a nivel Central	Contratación de Personal para el Fortalecimiento		1,00		1,00		340.000,00		340.000,00
<b>Promoción de iniciativas productivas</b>									
Contratación de consultores y extensionistas para el proyecto de platano en Chiriqui Grande y Changuinola	Consultores contratados		3,00		3,00		194.894,00		194.894,00
Insumos y equipamiento del proyecto de plátano	fincas equipadas		120,00		120,00		419.141,00		419.141,00
Construcción de centros de acopio del proyecto de platano	Centros de Acopio construidos		2,00		2,00				448.187,00
Plan de Manejo de la Cuenca de Mimitimbi	Plan de Manejo elaborado		1,00		1,00		74.154,00		74.154,00
<b>Gestión de bienes públicos</b>									
<b>Servicios Básicos</b>									
Sistemas de agua rural rehabilitados	Acueductos construidos	3,00	3,00		3,00	1.541.570,00	1.541.570,00		1.541.570,00
Plantas de tratamiento de agua potable construidas	plantas de agua potable construidas	1,00	1,00		2,00	3.070.000,00	3.070.000,00		8.130.987,00

## RELATÓRIO DE MONITOREIO DE PROGRESSO

PN-L1016 - Multiphase Sustainable Development Program for Bocas del Toro - Phase II  
2010 2º período com encerramento em (31-Mar-2011)

Banco Interamericano de Desenvolvimento - IDB

Escritório de Planejamento Estratégico e Efetividade no Desenvolvimento

Última Atualização do PMR: 08/04/2011

Descrição	Unidade de medida	Físico				Financeiro			
		Planejado	Atual	Unidades Acumuladas	Unidades FDP	Planejado	Atual	Custos Acumulados	Custos FDP
Inspección de proyecto de agua potable almirante	consultor contratado		1,00		1,00		183.830,00		183.830,00
Estudios y prediseño de acueductos rurales	Estudios y prediseño		20,00		20,00		147.314,00		147.314,00
Construcción del humedal artificial para el tratamiento de aguas en Chiriquí Grande	Sistema de tratamiento construido		1,00		1,00		258.626,00		258.629,00
Estudio y diseños del sistema de alcantarillado y tratamiento de aguas en Isla Colón	Planta de tratamiento	1,00	1,00		1,00	1.807.204,00	1.807.204,00		1.807.204,00
Estudio de factibilidad para la gestión integrada de residuos sólidos en Bocas del Toro	Estudio elaborado	1,00	1,00		1,00	89.738,00	89.738,00		89.738,00
Construcción del puente de Changuinola ( adenda al contrato de la primera fase)	Puente Construido		1,00		1,00		587.851,00		587.851,00
<b>TOTAL</b>						<b>7.254.167,00</b>	<b>10.067.560,00</b>		<b>15.576.737,00</b>