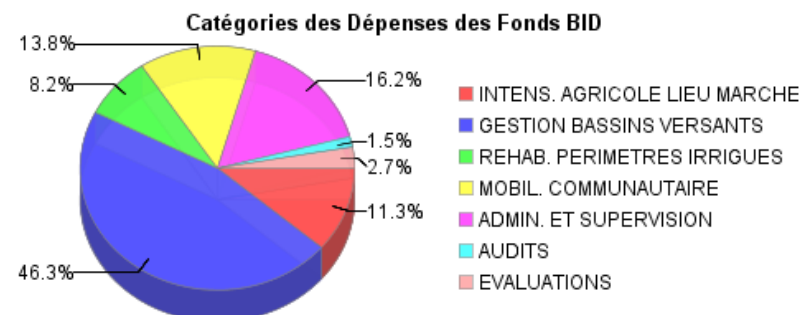
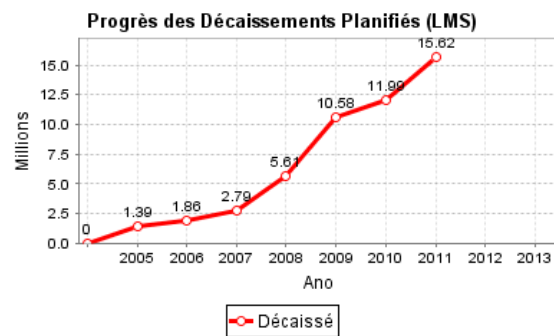
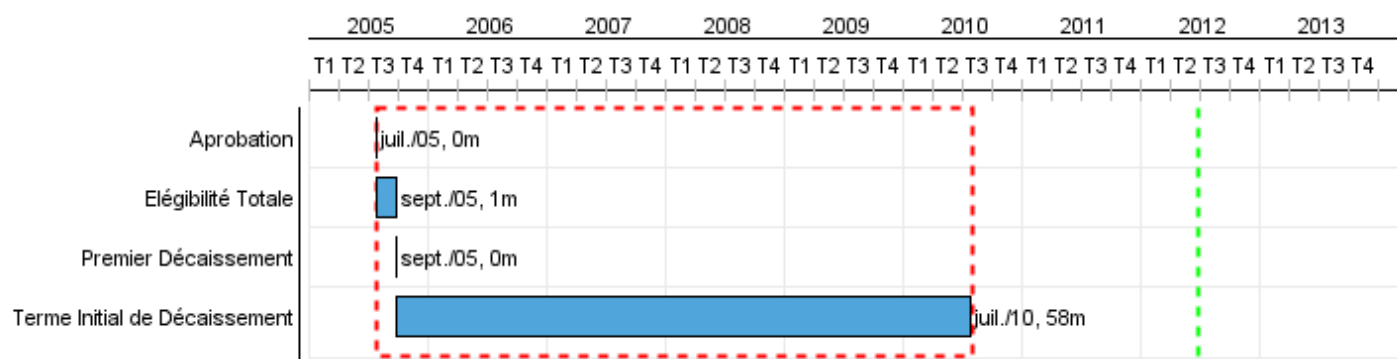


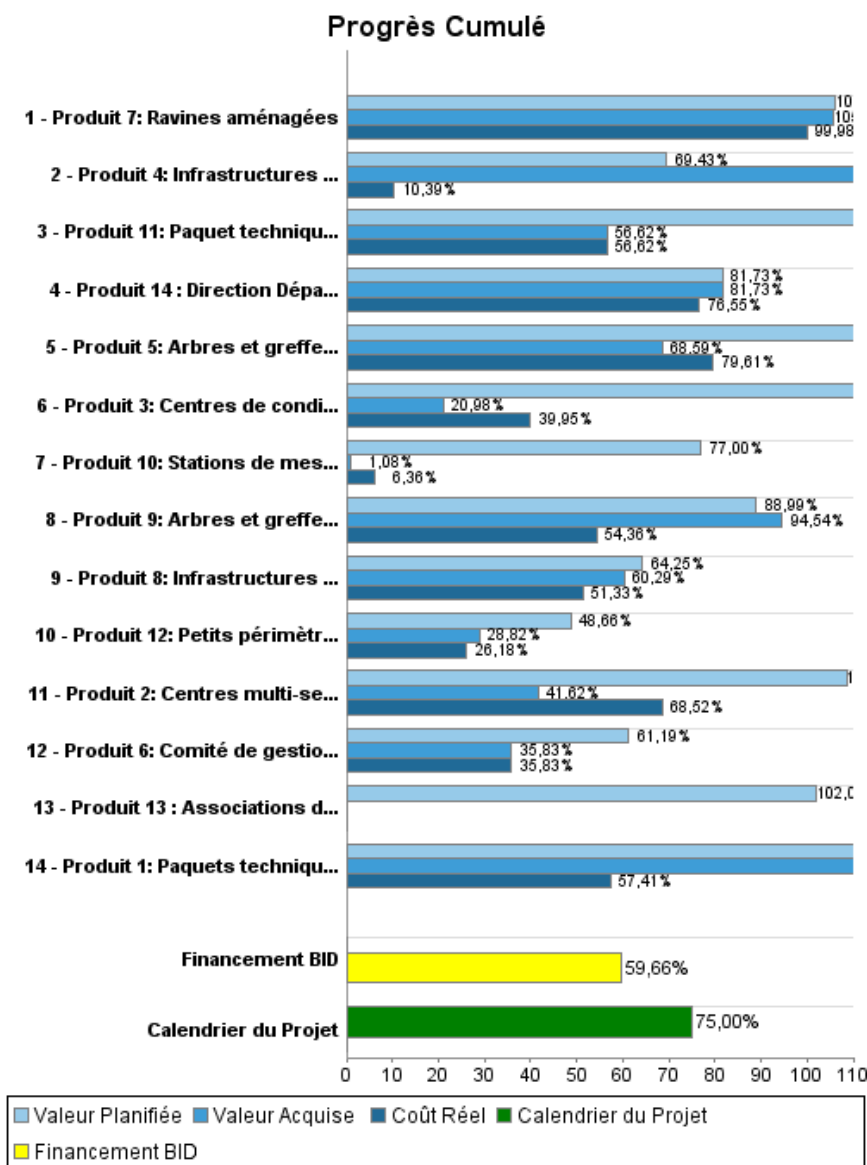
Rapport Résumé

| Données Générales | | Fonds Disponibles (US\$) | | Coût Total et Source de Financement | |
|---------------------------|--|-----------------------------|---------------|-------------------------------------|---------------|
| Agence d' Exécution (EA): | MINISTERE DE L'AGRICULTURE DES RESSOURCES NATURELLES ET DU DEVELOPPEMENT RURAL | | | | |
| Secteur: | AGRICULTURE AND RURAL DEVELOPMENT-AGRICULTURAL DEVELOPMENT | | | | |
| Numéro(s) de Prêt(s): | 2390/GR-HA;1646/SF-HA | Montant Courant Approuvé: | 28.460.000,00 | Initial BID: | 44.195.033,27 |
| Étape: | Approved | Montant Décaissé à ce Jour: | 16.977.941,52 | Courant BID: | 28.460.000,00 |
| Type d' Opération: | INV - Investissement | % Décaissé: | 59,66 | Pari Passu: | 99,00 |
| Opération(s) Connexe(s): | | Solde: | 11.482.058,48 | Cofinancement/Pays: | 295.000,00 |
| Sous-Type de l'Opération: | ESP - Specific Investment Operation | | | Estimation Initiale: | 44.490.033,27 |
| | | | | Période d'Amortissement (mois): | 354 |

| Catégorie d'Impact Environnemental et Social du Projet | Reformulation | Validation |
|--|---|--|
| Catégorie d'Impact Environnemental et Social du Projet: B(R) | () Les objectifs du projet ont-ils été reformulés? | Validé par le Chef de Division: 19-abr-2012 Validé par le Représentant: 30-abr-2012 |



Progrès Cumulé à 2011



Résultats

Résultat: La production et la rentabilité des cultures sont augmentées et les pertes post-récoltes sont réduites, d'une façon durable sur le plan environnemental.

| Indicateur | Unité de Mesure | Ligne de Base | Année Ligne de Base | | Fin du Projet |
|--|---------------------------------------|---------------|---------------------|--------|---------------|
| Augmentation des rendements moyens des principales cultures annuelles (maïs, haricot, sorgho) (cible = plus 30%) | Indice base 100 | 100.00 | 2007 | P A | 130,00 |
| Augmentation des rendements de la banane | kg/ha | 12,000.00 | 2007 | P A | 14.000,00 |
| Augmentation des marges du haricot | gourdes/ha | 6,620.00 | 2007 | P A | 8.606,00 |
| Augmentation des marges du maïs | gourdes/ha | 507.00 | 2007 | P A | 660,00 |
| Augmentation des marges du sorgho | gourdes/ha | 266.00 | 2007 | P A | 346,00 |
| Augmentation de la production de mangue Francique | douzaines de fruits/ producteur/an | 124.00 | 2007 | P A | 149,00 |
| Augmentation de la production d'avocats | douzaines de fruits/ producteur/an | 39.00 | 2007 | P A | 47,00 |
| Augmentation de la production d'agrumes | douzaines de fruits/ producteur/an | 17.00 | 2007 | P A | 20,00 |
| Augmentation de la superficie portant 3 récoltes / an | Carreaux | 342.00 | 2007 | P A | 450,00 |
| Diminution des pertes moyennes des principales cultures (cible = moins 10%) | Indice base 100 | 100.00 | 2007 | P A | 90,00 |

Résultat: Patrimoine (routier, urbain, hydroagricole, pédologique) protégé

| Indicateur | Unité de Mesure | Ligne de Base | Année Ligne de Base | | Fin du Projet |
|--|-----------------|---------------|---------------------|--------|---------------|
| Volume de sédiments retenus par les infrastructures de protection | m3 | | 2007 | P A | 0,00 |
| Volume d'eau retenue par les infrastructures de protection et stockage | m3 | | 2007 | P A | 15.305.200,00 |
| Superficie protégée par les infrastructures de protection | ha | | 2007 | P A | 1.955,00 |

Produites: Progrès Physique et Financier Annuel 2011

| Description | Unité de Mesure | Physique | | | | Financier | | | |
|--|---|------------|------------|-----------------|--------------|---------------------|---------------------|----------------|----------------------|
| | | Planifié | Réel | Unités Cumulées | Unités FDP | Planifié | Réel | Coûts Cumulées | Coûts FDP |
| Intensification agricole et liens aux marchés | | | | | | | | | |
| Produit 1: Paquets techniques vulgarisés | Paquet | 2,00 | 2,00 | | 2,00 | 358.537,00 | 71.771,00 | | 353.000,00 |
| Produit 2: Centres multi-services construits et équipés | Centres multi-services | 2,00 | | | 3,00 | 1.065.108,00 | 428.016,00 | | 1.591.000,00 |
| Produit 3: Centres de conditionnement et commercialisation construits et équipés | Centres de conditionnement et commercialisation | 2,00 | | | 3,00 | 594.108,00 | 95.043,00 | | 501.000,00 |
| Produit 4: Infrastructures de séchage et stockage construites | Infrastructure | 23,00 | 50,00 | | 441,00 | 279.108,00 | 41.774,00 | | 402.000,00 |
| Produit 5: Arbres et greffes réussis en plaine irriguée | Arbre | 200.000,00 | 40.206,00 | | 248.206,00 | 550.626,00 | 191.941,00 | | 737.000,00 |
| Mobilisation communautaire et coordination de l'exécution | | | | | | | | | |
| Produit 14 : Direction Départementale Agricole (DDAA) renforcée | Direction Départementale | 1,00 | 1,00 | | 1,00 | 88.000,00 | 61.065,00 | | 520.000,00 |
| Gestion de bassins versants et protection contre les inondations | | | | | | | | | |
| Produit 6: Comité de gestion des bassins versants fonctionnel | Comité | | 1,00 | | 1,00 | 525.824,00 | 305.900,00 | | 867.000,00 |
| Produit 7: Ravines aménagées | Km | 20,00 | 19,00 | | 300,00 | 320.000,00 | 70.264,00 | | 3.983.000,00 |
| Produit 8: Infrastructures de retention et valorisation de l'eau construites | Infrastructure | 403,00 | 388,00 | | 776,00 | 1.723.158,00 | 1.184.140,00 | | 4.174.000,00 |
| Produit 9: Arbres et greffes réussis en montagne | Arbre | 807.500,00 | 894.141,00 | | 2.895.000,00 | 750.000,00 | 248.326,00 | | 1.449.000,00 |
| Produit 10: Stations de mesure hydrologique installées | Station | 12,00 | | | 12,00 | 494.229,00 | 34.321,00 | | 651.000,00 |
| Produit 11: Paquet technique d'élevage en enclos amélioré et vulgarisé | Paquet | | | | 1,00 | 343.750,00 | 37.133,00 | | 93.000,00 |
| Réhabilitation des petits périmètres irrigués | | | | | | | | | |
| Produit 12: Petits périmètres irrigués réhabilités physiquement | Périmètre | 3,00 | 1,00 | | 6,00 | 1.853.400,00 | 453.367,00 | | 6.230.000,00 |
| Produit 13 : Associations d'irrigants renforcées et fonctionnelles | Association | 3,00 | | | 5,00 | 500.000,00 | | | 490.000,00 |
| Administration - Audits - Evaluations - Autres | | | | | | | | | |
| TOTAL | | | | | | 9.445.848,00 | 3.223.061,00 | | 22.041.000,00 |