

Rapport Résumé

Données Générales

Agence d' Exécution (EA): MINISTERE DE L'ECONOMIE ET DES FINANCES
Secteur: REFORM / MODERNIZATION OF THE STATE-REFORM AND PUBLIC SECTOR SUPPORT
Numéro(s) de Prêt(s): 2396/GR-HA;1821/SF-HA
Étape: Approved
Type d' Opération: INV - Investissement
Opération(s) Connexe(s):
Sous-Type de l'Opération: ESP - Specific Investment Operation

Fonds Disponibles (US\$)

Montant Courant Approuvé: 10.500.000,00
Montant Décaissé à ce Jour: 3.142.576,43
% Décaissé: 29,93
Solde: 7.357.423,57

Coût Total et Source de Financement

Initial BID: 18.953.662,86
Courant BID: 10.500.000,00
Pari Passu: 99,00
Cofinancement/Pays: 100.000,00
Estimation Initiale: 19.053.662,86
Période d'Amortissement (mois): 354

Catégorie d'Impact Environnemental et Social du Projet

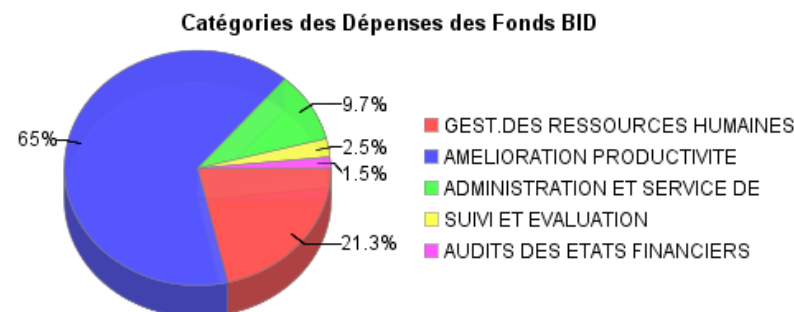
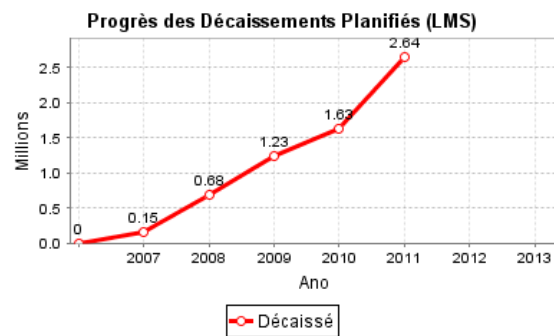
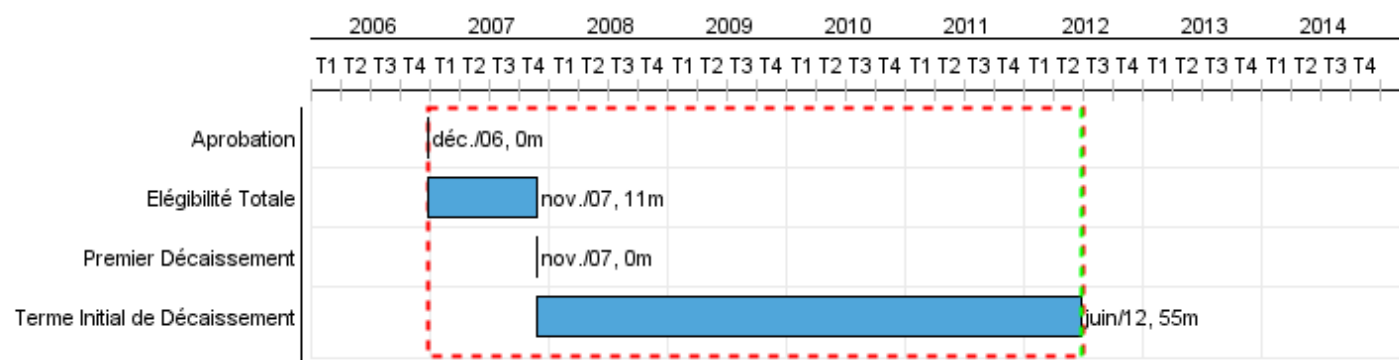
Catégorie d'Impact Environnemental et Social du Projet: C(R)

Reformulation

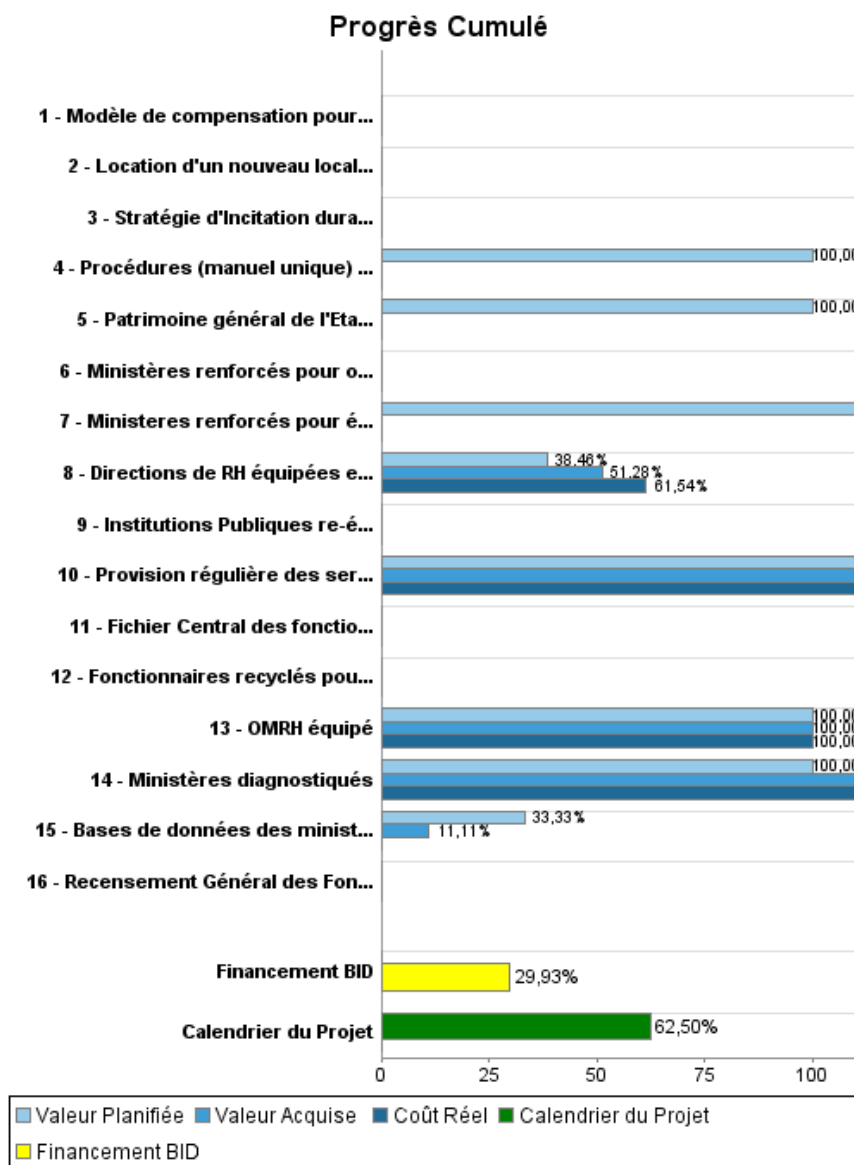
() Les objectifs du projet ont-ils été reformulés?

Validation

Validé par le Chef de Division: 22-abr-2012
Validé par le Représentant: 30-abr-2012



Progrès Cumulé à 2011



Résultats

Résultat:	La provision de services publics est améliorée
Suposições:	Il faut pour cela que (i) les ressources humaines soient adéquatement allouées et en fonction des besoins (sur tout le territoire national) et (ii) la capacité des ministères de formuler des politiques sectorielles et des normes d'opération soit améliorée
Observações:	Pour l'instant, plus de 85% des fonctionnaires publics sont affectés au département de l'Ouest et les services publics sont hyperconcentrés et fonctionnent mal.

Indicateur	Unité de Mesure	Ligne de Base	Année Ligne de Base		2009	2011	2012	Fin du Projet
Niveau de satisfaction des usagers du service public	Plaintes formelles	350,000.00	2006	P	300,000.00	350,000.00	150,000.00	10,000.00
				A	350,000.00			
Personnes (des ministères concernés) recevant une formation dans les instituts spécialisés du gouvernement	Personnes	35.00	2006	P		100.00		350.00
				A	10.00			
Temps mis pour accéder à un service public donné	Heures	8.00	2006	P	5.00	10.00		1.00
				A	2.00			

Résultat:	La fonction publique est ré-organisée, rationalisée et modernisée.
Suposições:	Un bon leadership de l'OMRH est nécessaire
Observações:	La fonction publique est désorganisée et l'OMRH ne fonctionne pas correctement depuis le séisme du 12 janvier 2010

Indicateur	Unité de Mesure	Ligne de Base	Année Ligne de Base		2009	2011	2012	Fin du Projet
Elimination des "chèques-Zombis" et système de paiement plus efficace	Chèques-zombis	4,600.00	2005	P	1,000.00	500.00		0.00
				A	800.00	1.00		
Utilisation optimale du fichier central du personnel par l'OMRH pour une gestion efficace des RH (en pourcentage)	fonctionnaires publics contrôlables à partir du FC		2006	P		100.00		100.00
				A				

Produites: Progrès Physique et Financier Annuel 2011

Description	Unité de Mesure	Physique				Financier			
		Planifié	Réel	Unités Cumulées	Unités FDP	Planifié	Réel	Coûts Cumulées	Coûts FDP
Gestion des Ressources Humaines									
Bases de données des ministères interconnectées (inter-opérables) et consolidées par l'OMRH	Bases de données	5,00			17,00	50.000,00			450.000,00
Directions de RH équipées et mises en réseau	Ministères	2,00			17,00	50.000,00	200.000,00		650.000,00
OMRH équipé	Equipement		1,00		1,00		270.000,00		370.000,00
Location d'un nouveau local pour l'OMRH	local				1,00				120.000,00
Fichier Central des fonctionnaires modernisé et reformaté	Fichier Central				1,00				500.000,00
Recensement Général des Fonctionnaires et Agents du secteur public	Recensement				1,00				750.000,00
Amélioration de la Productivité et de l'Efficacité du Secteur Public en Matière de Prestation de Services									
Provision régulière des services publics (par une unité technique)	Usagers reçus par heure				100,00	475.000,00			475.000,00
Ministères diagnostiqués	Ministères	5,00	7,00		7,00	500.000,00	480.000,00		800.000,00
Procédures (manuel unique) de gestion des RH élaborées	Manuel	1,00			1,00	450.000,00			450.000,00
Patrimoine général de l'Etat évalué	Rapport d'évaluation	1,00			1,00	450.000,00			450.000,00
Institutions Publiques re-équipées	Institutions				5,00				250.000,00
Fonctionnaires recyclés pour mieux servir	Fonctionnaires				500,00				100.000,00
Rémunération du Personnel Technique de la Fonction Publique									
Ministères renforcés pour élaborer des Politiques Publiques	Ministères	1,00			1,00	1.625.000,00			1.000.000,00
Modèle de compensation pour les cadres de haut niveau	Modele				1,00				50.000,00
Stratégie d'Incitation durable pour tout le Secteur Public	Stratégie				1,00				50.000,00
Ministères renforcés pour offrir de meilleurs services aux citoyen(ne)s	Ministères				7,00				1.500.000,00
Administrative									
TOTAL						3.600.000,00	950.000,00		7.965.000,00