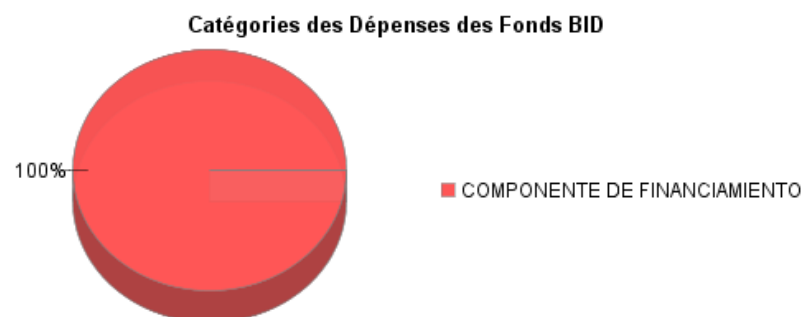
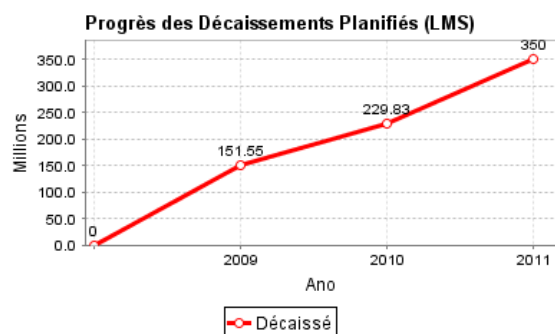
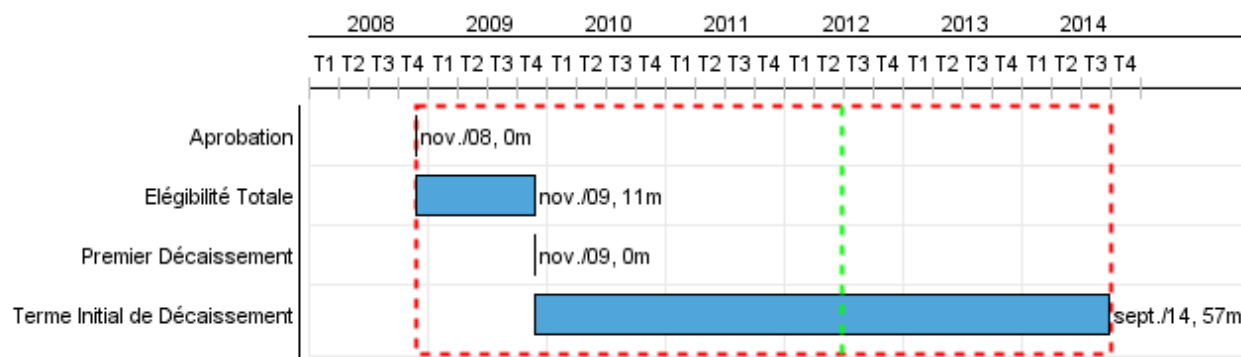


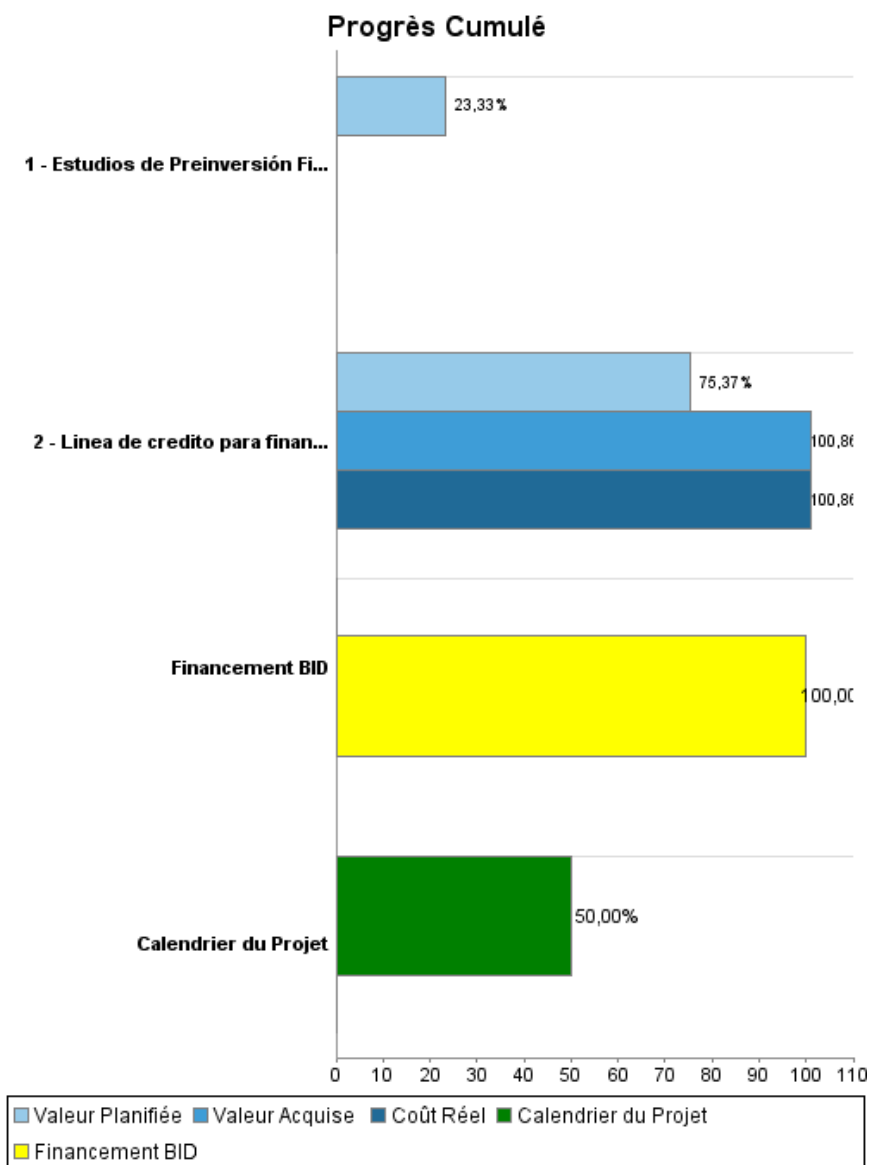
Rapport Résumé

| Données Générales | | Fonds Disponibles (US\$) | | Coût Total et Source de Financement | |
|---------------------------|---|-----------------------------|----------------|-------------------------------------|----------------|
| Agence d' Exécution (EA): | BANCO NACIONAL DE OBRAS Y SERVICIOS PUBLICOS, S.N.C. | | | | |
| Secteur: | CAPITAL MARKETS-FINANCIAL MARKET DEVELOPMENT | | | | |
| Numéro(s) de Prêt(s): | 2053/OC-ME-1;2053/OC-ME-2;2053/OC-ME-3 | Montant Courant Approuvé: | 350.000.000,00 | Initial BID: | 350.000.000,00 |
| Étape: | Approved | Montant Décaissé à ce Jour: | 350.000.000,00 | Courant BID: | 350.000.000,00 |
| Type d' Opération: | INV - Investissement | % Décaissé: | 100,00 | Pari Passu: | 100,00 |
| Opération(s) Connexe(s): | ME-X1002, ME-L1059, ME-L1111 | Solde: | | Cofinancement/Pays: | |
| Sous-Type de l'Opération: | CLP - Project Using a CCLIP (Conditional Credit Line Investment Projects) | | | Estimation Initiale: | 350.000.000,00 |
| | | | | Période d'Amortissement (mois): | 287 |

| Catégorie d'Impact Environnemental et Social du Projet | Reformulation | Validation |
|---|---|--|
| Catégorie d'Impact Environnemental et Social du Projet: B13 | () Les objectifs du projet ont-ils été reformulés? | Validé par le Chef de Division: 10-abr-2012 Validé par le Représentant: 27-abr-2012 |



Progrès Cumulé à 2011



Résultats

| | |
|------------------|--|
| Résultat: | Acceso de financiamiento de Gobiernos Subnacionales y Entidades Proveedoras de Servicios Públicos ampliado |
|------------------|--|

| Indicateur | Unité de Mesure | Ligne de Base | Année Ligne de Base | | 2010 | 2012 | Fin du Projet |
|---|-----------------|---------------|---------------------|---|-----------|----------|---------------|
| Cartera de Operaciones con Municipios | MXN\$ mn | 7,999.00 | 2009 | P | 8,300.00 | 9,600.00 | 9,600.00 |
| | | | | A | 23,167.00 | | |
| Número de Gobiernos Subnacionales que han recibido Asistencia Técnica | GSN | 20.00 | 2009 | P | 25.00 | 40.00 | 40.00 |
| | | | | A | 431.00 | | |

| | |
|---------------------|---|
| Résultat: | Tipos de productos de financiamientos de Banobras diversificados |
| Observações: | En función de las características y necesidades de los diferentes segmentos de mercado. |

| Indicateur | Unité de Mesure | Ligne de Base | Année Ligne de Base | | 2010 | 2012 | Fin du Projet |
|--|-----------------|---------------|---------------------|---|-----------|-----------|---------------|
| Monto de operaciones con fuente de pago propia | MXN\$ mn | 12,000.00 | 2009 | P | 13,000.00 | 16,000.00 | 16,000.00 |
| | | | | A | 14,333.00 | | |
| Monto de operaciones con Gobiernos Subnacionales y Entidades Proveedoras de Servicios Públicos cuya fuente de pago sea distinta a participaciones. | MXN\$ mn | 1,000.00 | 2009 | P | 1,500.00 | 3,000.00 | 3,000.00 |
| | | | | A | 898.00 | | |

| | |
|------------------|---|
| Résultat: | Operaciones de alta rentabilidad socio-económica identificadas en los planes de desarrollo de los Gobiernos Subnacionales y Entidades Proveedoras de Servicios Públicos financiadas |
|------------------|---|

| Indicateur | Unité de Mesure | Ligne de Base | Année Ligne de Base | | 2010 | 2012 | Fin du Projet |
|--|-----------------|---------------|---------------------|---|--------|--------|---------------|
| Número de Municipios donde se realizan acciones de agua potable y/o saneamiento | Municipios | 100.00 | 2009 | P | 100.00 | 100.00 | 100.00 |
| | | | | A | 96.00 | | |
| Monto de financiamiento en municipios para acciones de agua potable y/o saneamiento | MXN\$ mn | 500.00 | 2009 | P | 500.00 | 500.00 | 500.00 |
| | | | | A | 321.00 | | |
| Número de municipios con alto o muy alto grado de marginación donde se realizan acciones de agua y/o saneamiento | Municipios | 60.00 | 2009 | P | 60.00 | 60.00 | 0.00 |
| | | | | A | 38.00 | | |
| Monto de financiamiento en municipios con alto o muy alto grado de marginación para acciones de agua potable y/o saneamiento | MXN\$ mn | 300.00 | 2009 | P | 300.00 | 300.00 | 300.00 |
| | | | | A | 111.00 | | |

Produites: Progrès Physique et Financier Annuel 2011

| Description | Unité de Mesure | Physique | | | | Financier | | | |
|--|--------------------|----------|------|-----------------|------------|----------------------|-----------------------|----------------|-----------------------|
| | | Planifié | Réel | Unités Cumulées | Unités FDP | Planifié | Réel | Coûts Cumulées | Coûts FDP |
| Financiamiento | | | | | | | | | |
| Linea de credito para financiamiento de proyectos de inversión a gobiernos subnacionales desembolsada. | Linea de Credito | | | | 1,00 | 45.000.000,00 | 120.168.139,68 | | 347.000.000,00 |
| Asistencia Técnica | | | | | | | | | |
| Estudios de Preinversión Financiados. | Número de estudios | 1,00 | | | 3,00 | 700.000,00 | | | 3.000.000,00 |
| TOTAL | | | | | | 45.700.000,00 | 120.168.139,68 | | 350.000.000,00 |