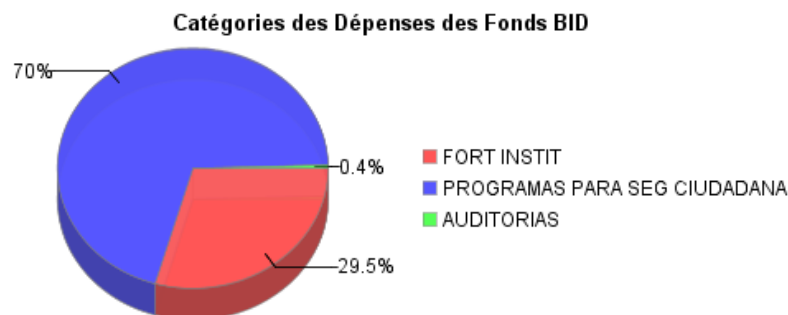
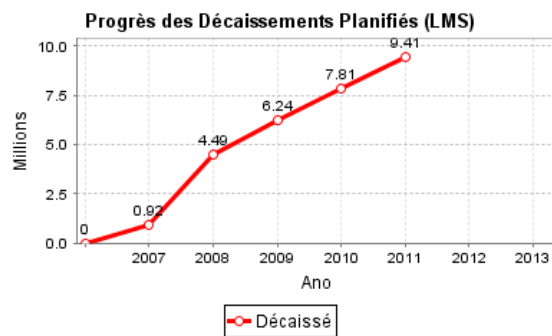
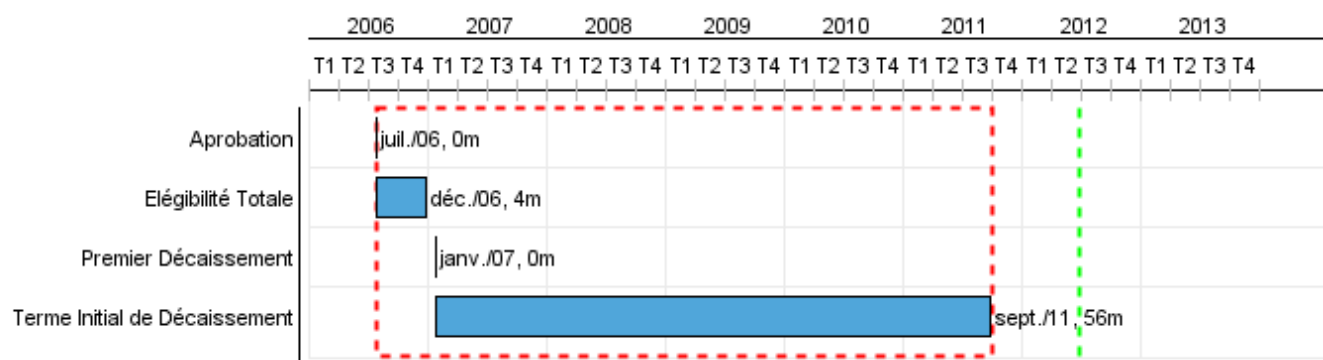


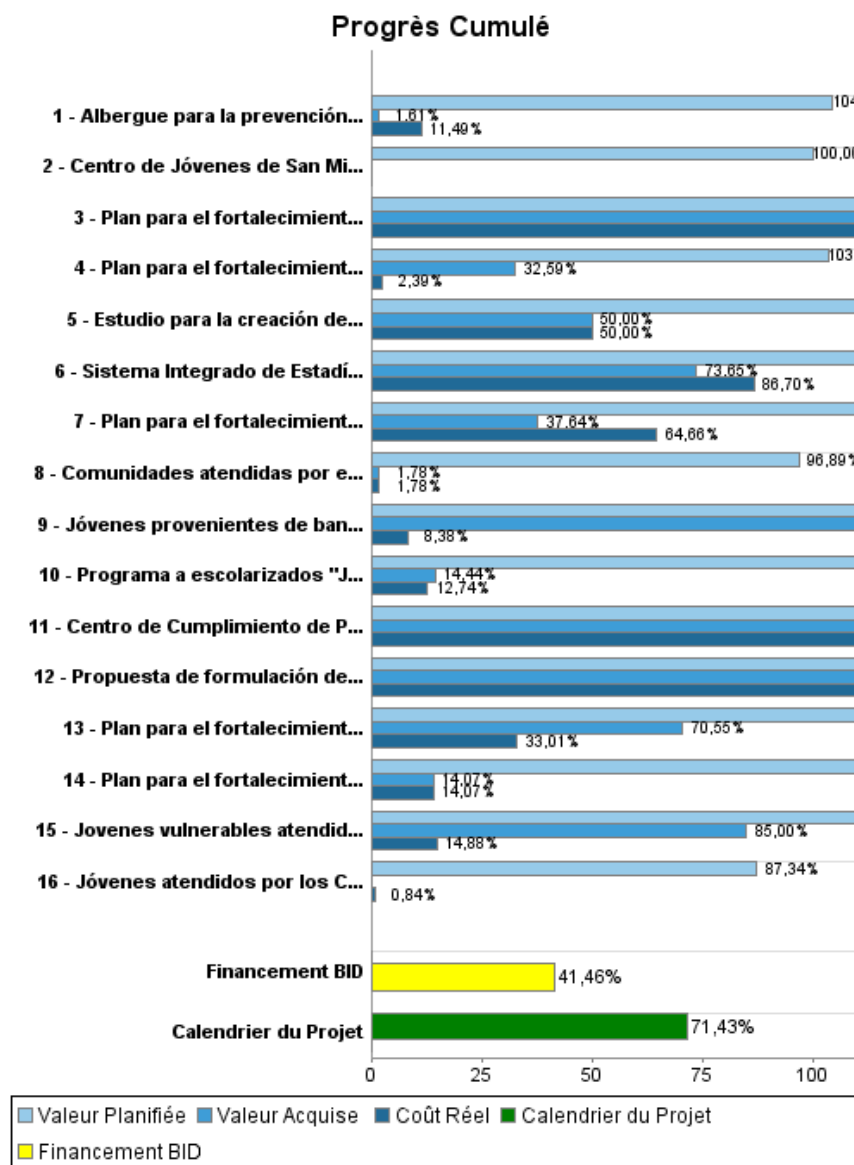
## Rapport Résumé

Données Générales		Fonds Disponibles (US\$)	Coût Total et Source de Financement
Agence d' Exécution (EA):	MINISTERIO DE GOBIERNO Y JUSTICIA		
Secteur:	REFORM / MODERNIZATION OF THE STATE-MODERNIZATION & ADMINIST OF JUSTICE		
Numéro(s) de Prêt(s):	1762/OC-PN	Montant Courant Approuvé:	22.700.000,00
Étape:	Approved	Montant Décaissé à ce Jour:	9.411.618,10
Type d' Opération:	INV - Investissement	% Décaissé:	41,46
Opération(s) Connexe(s):		Solde:	13.288.381,90
Sous-Type de l'Opération:	ESP - Specific Investment Operation		
		Initial BID:	22.700.000,00
		Courant BID:	22.700.000,00
		Pari Passu:	90,00
		Cofinancement/Pays:	2.400.000,00
		Estimation Initiale:	25.100.000,00
		Période d'Amortissement (mois):	234

Catégorie d'Impact Environnemental et Social du Projet	Reformulation	Validation
Catégorie d'Impact Environnemental et Social du Projet: C(R)	( ) Les objectifs du projet ont-ils été reformulés?	Validé par le Chef de Division: 19-abr-2012
		Validé par le Représentant: 27-abr-2012



## Progrès Cumulé à 2011



## Résultats

<b>Résultat:</b>	La capacidad de gestión de las instituciones nacionales y subnacionales involucradas (Entidades Beneficiarias o EBs) para planificar y responder eficientemente a las necesidades de atención, de prevención y de control de la seguridad ciudadana mejorada.
<b>Suposições:</b>	1.0. Se mantiene la voluntad política de las autoridades nacionales y subnacionales para continuar con las reformas institucionales en beneficio de la prevención de la violencia social. 2.0. Existe coordinación y sinergia entre las instituciones y las intervenciones del Programa en prevención juvenil.

Indicateur	Unité de Mesure	Ligne de Base	Année Ligne de Base		2009	2010	2011	2012	2013	Fin du Projet
Informe trimestral de análisis de información criminal de todos los delitos estipulados en el código penal.	Informes	1.00	2009	P	4.00	4.00	4.00	4.00	4.00	4,00
				A						
Indice de satisfacción de la población con las Entidades beneficiarias FDP.	Indice		2006	P			25.00			25,00
				A						

<b>Résultat:</b>	La participación de jóvenes de 12 a 29 años en actos violentos o delictivos disminuida en los municipios intervenidos al final del Programa.
<b>Suposições:</b>	1.0. Mejora la capacidad de gestión (para planificar y responder eficientemente a las necesidades de atención, de prevención y de control de la seguridad ciudadana) de las instituciones nacionales y subnacionales involucradas en el Programa.  2.0. Sector privado participa activamente en coordinación con el sector público (entidades del gobierno nacional y subnacional).  3.0. Apropiación de la sociedad civil de las actividades del Programa.  4.0. Los jóvenes participan en las actividades del Programa.

Indicateur	Unité de Mesure	Ligne de Base	Année Ligne de Base		2009	2010	2011	2012	2013	Fin du Projet
Homicidios por 100.000 habitantes de jóvenes de 12-29 años.	Tasa		2006	P			10.00			10,00
				A						
Crecimiento de la población carcelaria entre 18 y 29 años que provienen de los municipios beneficiados por el Programa al FDP.	Indice	10.00	2006	P			6.00			6,00
				A						
Incidencia promedio de los jóvenes a involucrarse en acciones delictivas en los municipios intervenidos.	Indice	1.40	2006	P			0.91			0,91
				A						
Indice de uso promedio positivo del tiempo libre de los jóvenes en los municipios intervenidos.	Indice	17.60	2006	P			22.00			22,00
				A						
Jóvenes que usan los espacios deportivos y culturales construidos y rehabilitados por el Programa en los municipios beneficiados a los 2.5 años de inicio del Programa.	Porcentaje	6.70	2006	P			10.00			10,00
				A						
Conflictos estudiantiles reportados a las Unidades de Mediación (UMAs) y que están bajo su competencia en los centros educativos donde se implementa el Programa son resueltos por dichas Unidades al FDP.	Indice		2006	P			60.00			60,00
				A						
Deserción anual de jóvenes en niveles pre-medio y	Tasa		2006	P			5.00			5,00

## RAPPORT DE SUIVI

PN-L1003 - Comprehensive Security Program  
2011 2e período con cierre al (31-mars-2012)

Banque Interaméricaine de Développement - BID

Bureau de la planification stratégique et de l'efficacité du développement  
Dernière Mise à Jour: 14/03/2012

medio de educación.				A						
Indice promedio de simpatía de los jóvenes hacia las bandas en los municipios intervenidos.	Indice	6.70	2006	P			5.36			5,36
				A						
Adolescentes y jóvenes participan en los centros de orientación y consejería.	PERSONAS		2006	P			10,000.00			10.000,00
				A						
Reinserción social de los miembros de pandillas juveniles que ingresan al programa Por una esperanza.	Tasa		2006	P			25.00			25,00
				A						
Reincidencia en delitos registrados judicialmente de los jóvenes que han infringido la Ley y son internos en el Centro de Cumplimiento (CC).	Tasa		2006	P			75.00			75,00
				A						
Integración al programa de atención familiar de las Familias de jóvenes privados de libertad al FDP.	Tasa		2006	P			30.00			30,00
				A						
Disminución de la tasa de fugas del Centro de Cumplimiento al FDP (A)	Indice	121.00	2005	P			25.00			25,00
				A						

**Produites: Progrès Physique et Financier Annuel 2011**

Description	Unité de Mesure	Physique				Financier			
		Planifié	Réel	Unités Cumulées	Unités FDP	Planifié	Réel	Coûts Cumulées	Coûts FDP
<b>Fortalecimiento institucional</b>									
Propuesta de formulación de la política y estrategia de seguridad.	Documento		1,00		2,00	83.000,00	90.000,00		90.000,00
Estudio para la creación del Viceministerio de Seguridad entregado y aprobado.	Estudio				1,00				70.000,00
Sistema Integrado de Estadísticas Criminales (SIEC) en funcionamiento en los 4 municipios del Programa.	Sistema	1,00			1,00	193.000,00	261.000,00		2.000.000,00
Plan para el fortalecimiento de la Policía Nacional Ejecutado.	Plan		1,00		1,00	820.000,00			1.450.000,00
Plan para el fortalecimiento del Ministerio de Desarrollo Social (MIDES) ejecutado.	Plan	1,00	1,00		1,00	260.000,00	28.000,00		618.000,00
Plan para el fortalecimiento del Ministerio de Educación (MEDUCA) ejecutado.	Plan				1,00	106.000,00	7.000,00		348.000,00
Plan para el fortalecimiento de las Alcaldías ejecutado.	Plan				4,00	25.000,00	55.000,00		657.000,00
<b>Programas para la seguridad ciudadana</b>									
Programa a escolarizados "Juntos por una comunidad sin violencia" implementado mediante Unidades de Mediación y Arbitraje (UMAs).	Escuelas	17,00	17,00		64,00	322.000,00	82.000,00		2.230.000,00
Jóvenes vulnerables atendidos por el plan de prevención primario.	Personas	32.000,00	16.000,00		21.000,00	3.127.000,00	441.000,00		8.079.000,00
Comunidades atendidas por el plan de prevención de la Policía Nacional.	Comunidad				1,00				225.000,00
Jóvenes atendidos por los Centros de Orientación (Prevención Primaria)	Personas				10.000,00				237.000,00
Albergue para la prevención/protección de la violencia doméstica construido y equipado.	Albergue.	1,00			1,00	60.000,00	43.000,00		435.000,00
Jóvenes provenientes de bandas/pandillas atendidos por el plan de prevención secundaria "Por una Esperanza"	Personas	254,00	80,00		1.026,00	270.000,00	58.000,00		1.133.000,00
Centro de Jóvenes de San Miguelito en funcionamiento.	Centro de Jóvenes				1,00				73.000,00
Plan para el fortalecimiento del modelo de atención del Centro de Cumplimiento de Panamá Este implementado.	Documento	1,00	1,00		1,00	367.000,00			1.215.000,00
Centro de Cumplimiento de Panamá construido , equipado y en funcionamiento.	Centro	1,00	1,00		1,00	6.511.000,00	3.181.000,00		2.273.000,00
<b>TOTAL</b>						<b>12.144.000,00</b>	<b>4.246.000,00</b>		<b>21.133.000,00</b>