

Rapport Résumé

Données Générales

Agence d' Exécution (EA): MINISTRY OF SOCIAL AFFAIRS AND HOUSING
Secteur: SOCIAL INVESTMENT-EARLY CHILDHOOD DEVELOPMENT
Numéro(s) de Prêt(s): 2650/OC-SU
Étape: Approved
Type d' Opération: INV - Investissement
Opération(s) Connexe(s): RG-P1442
Sous-Type de l'Opération: ESP - Specific Investment Operation

Fonds Disponibles (US\$)

Montant Courant Approuvé: 15.000.000,00
Montant Décaissé à ce Jour:
% Décaissé:
Solde: 15.000.000,00

Coût Total et Source de Financement

Initial BID: 15.000.000,00
Courant BID: 15.000.000,00
Pari Passu: 100,00
Cofinancement/Pays:
Estimation Initiale: 15.000.000,00
Période d'Amortissement (mois): 174

Catégorie d'Impact Environnemental et Social du Projet

Reformulation

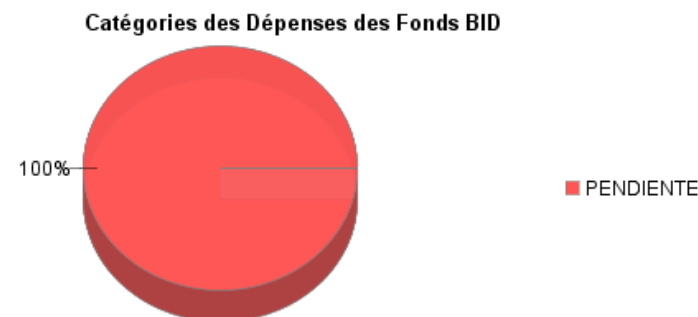
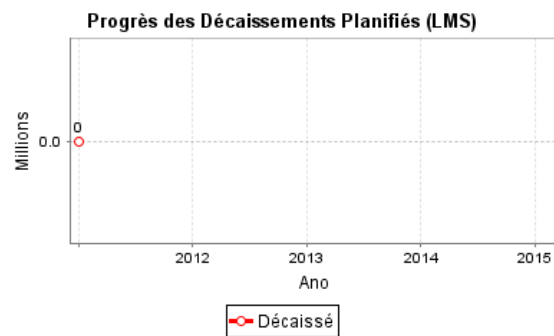
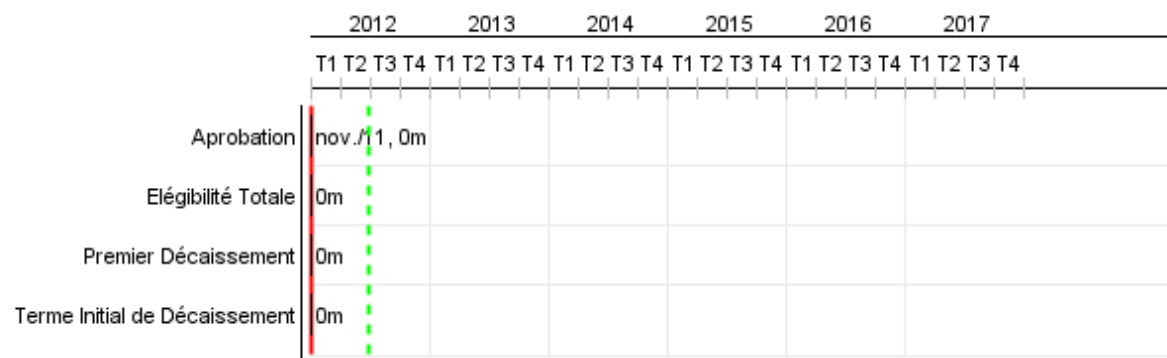
Validation

Catégorie d'Impact Environnemental et Social du Projet: Aucun

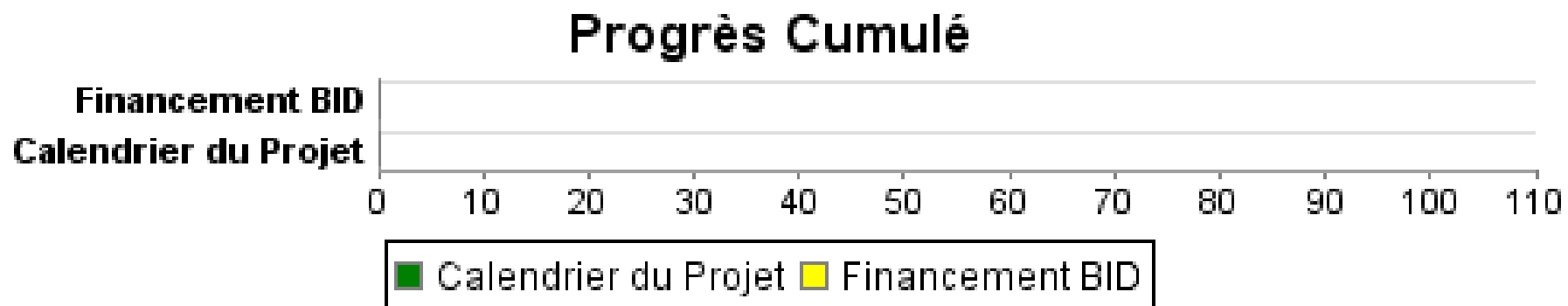
() Les objectifs du projet ont-ils été reformulés?

Validé par le Chef de Division: 24-abr-2012

Validé par le Représentant: 30-abr-2012



Progrès Cumulé à 2011



Résultats

Résultat: Leakage: percentage of households receiving targeted non-contributory cash transfers that belong to the top 3 quintiles of consumption distribution

Indicateur	Unité de Mesure	Ligne de Base	Année Ligne de Base		Fin du Projet
20% (<= than baseline value)	%	20.00	2007	P A	19,00

Résultat: Primary school enrolment rate - National

Indicateur	Unité de Mesure	Ligne de Base	Année Ligne de Base		Fin du Projet
Enrollment Rate	%	90.00	2012	P A	95,00

Résultat: Primary school enrolment rate - Interior

Indicateur	Unité de Mesure	Ligne de Base	Année Ligne de Base		Fin du Projet
Enrolment Rate - Interior	%	71.00	2012	P A	80,00

Résultat: Junior secondary school enrolment rate - National

Indicateur	Unité de Mesure	Ligne de Base	Année Ligne de Base		Fin du Projet
Enrolment Rate	%	49.00	2012	P A	60,00

Résultat: Junior secondary school enrolment rate - Interior

Indicateur	Unité de Mesure	Ligne de Base	Année Ligne de Base		Fin du Projet
Enrolment Rate	%	17.00	2012	P A	30,00

Résultat: Senior secondary school enrolment rate - National

Indicateur	Unité de Mesure	Ligne de Base	Année Ligne de Base		Fin du Projet
Enrolment Rate	%	21.00	2012	P A	30,00

Résultat: Senior secondary school enrolment rate - Interior

Indicateur	Unité de Mesure	Ligne de Base	Année Ligne de Base		Fin du Projet
Enrolment Rate	%		2012	P A	15,00

Résultat: Attendance rates in children aged 6-18 in CCT beneficiary households

Indicateur	Unité de Mesure	Ligne de Base	Année Ligne de Base		Fin du Projet
School Attendance Rates (6-18)	%		2012	P A	80,00

Résultat: Percentage of pregnant women receiving 4 or more prenatal care visits

Indicateur	Unité de Mesure	Ligne de Base	Année Ligne de Base		Fin du Projet
Prenatal Care Visits	%	66.00	2010	P A	90,00

Résultat: Measles immunization coverage (% of children aged 12-23 months receiving measles vaccine before 18 months of age)

Indicateur	Unité de Mesure	Ligne de Base	Année Ligne de Base		Fin du Projet
Measles Immunizations	%	88.00	2012	P A	98,00

Résultat: Percentage of pregnant women receiving their first prenatal control before the 14th week of their pregnancy

Indicateur	Unité de Mesure	Ligne de Base	Année Ligne de Base		Fin du Projet
Prenatal Control	%	17.00	2001	P A	30,00

Résultat:	Percentage of teachers in the interior trained in teaching Language (Dutch) and Arithmetic utilize new teaching methods
------------------	---

Indicateur	Unité de Mesure	Ligne de Base	Année Ligne de Base		Fin du Projet
Teachers trained	%		2012	P A	80,00

Résultat:	Decrease in the repetition rate in grades 1 -3 in the Interior
------------------	--

Indicateur	Unité de Mesure	Ligne de Base	Année Ligne de Base		Fin du Projet
Repetition Rate Grades 1-3	%	20.00	2012	P A	15,00

Résultat:	% of health clinics reaching their agreed upon annual targets for preventive care
------------------	---

Indicateur	Unité de Mesure	Ligne de Base	Année Ligne de Base		Fin du Projet
Health Clinics Providing Preventive Care	%		2012	P A	80,00

Produites: Progrès Physique et Financier Annuel 2011

Description	Unité de Mesure	Physique				Financier			
		Planifié	Réel	Unités Cumulées	Unités FDP	Planifié	Réel	Coûts Cumulées	Coûts FDP
Component 1 - Strengthening Non-Contributory Social Protection Programs									
Key qualified staff recruited	# of staff recruited				12,00				950.000,00
Staff trained	# of staff trained				20,00				125.000,00
Consolidation of programs into one CCT program- CCT Design and implementation	# of programs consolidated				1,00				1.200.000,00
Public Information campaign and material design	PIC implemented				1,00				175.000,00
Central and district offices rehabilitated	# of offices rehabilitated				6,00				200.000,00
Development of disability assessment mechanism	report completed				1,00				50.000,00
Social Care Assessment	# of reports				1,00				50.000,00
Administration and Operating cost	# dmin support				1,00				226.080,00
Component 2 - Conditional Cash Grants									
Eligible beneficiary households receiving cash transfers	# of households				15.500,00				8.500.000,00
Strengthening Health and Education Services									
Number of clinics with updated Growth and Development Tools	# of clinics				120,00				1.213.920,00
Number of health professionals trained/ retrained in the delivery of well-baby, toddler checkups and prenatal care with nutritional counseling	#of health professionals trained				120,00				200.000,00
teachers trained using newly developed training modules	#of teachers trained				150,00				300.000,00
Number of beneficiary students accessing school places due to school fee waivers	#of students				875,00				700.000,00
Monitoring and Evaluation									
Impact evaluation, Process Evaluations and Financial Audits	# of eval and audits				6,00				610.000,00
Contingencies									
contingency budget	#								500.000,00
TOTAL									15.000.000,00