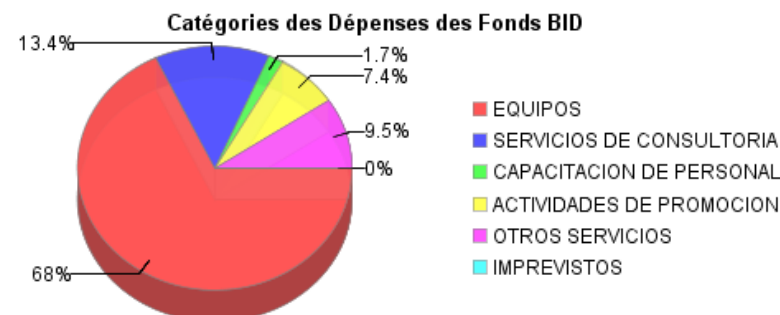
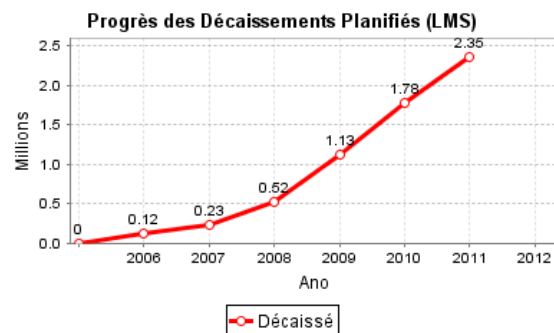
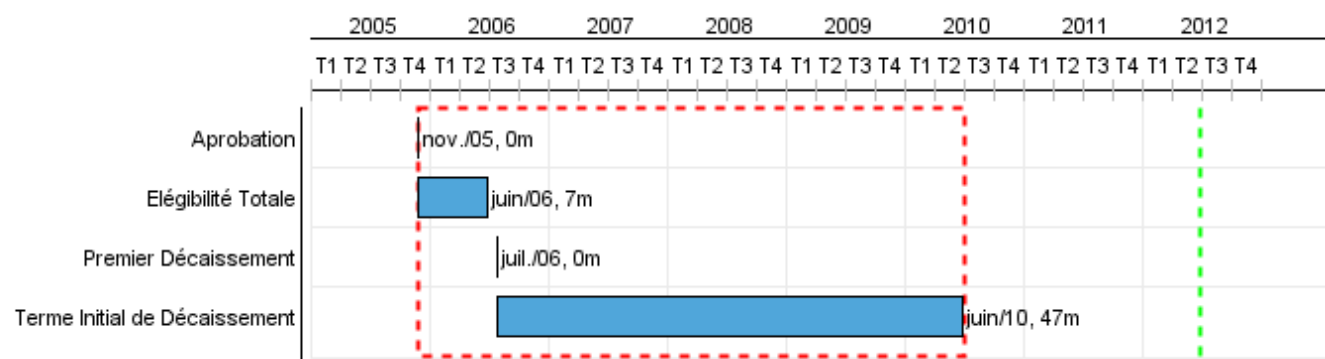


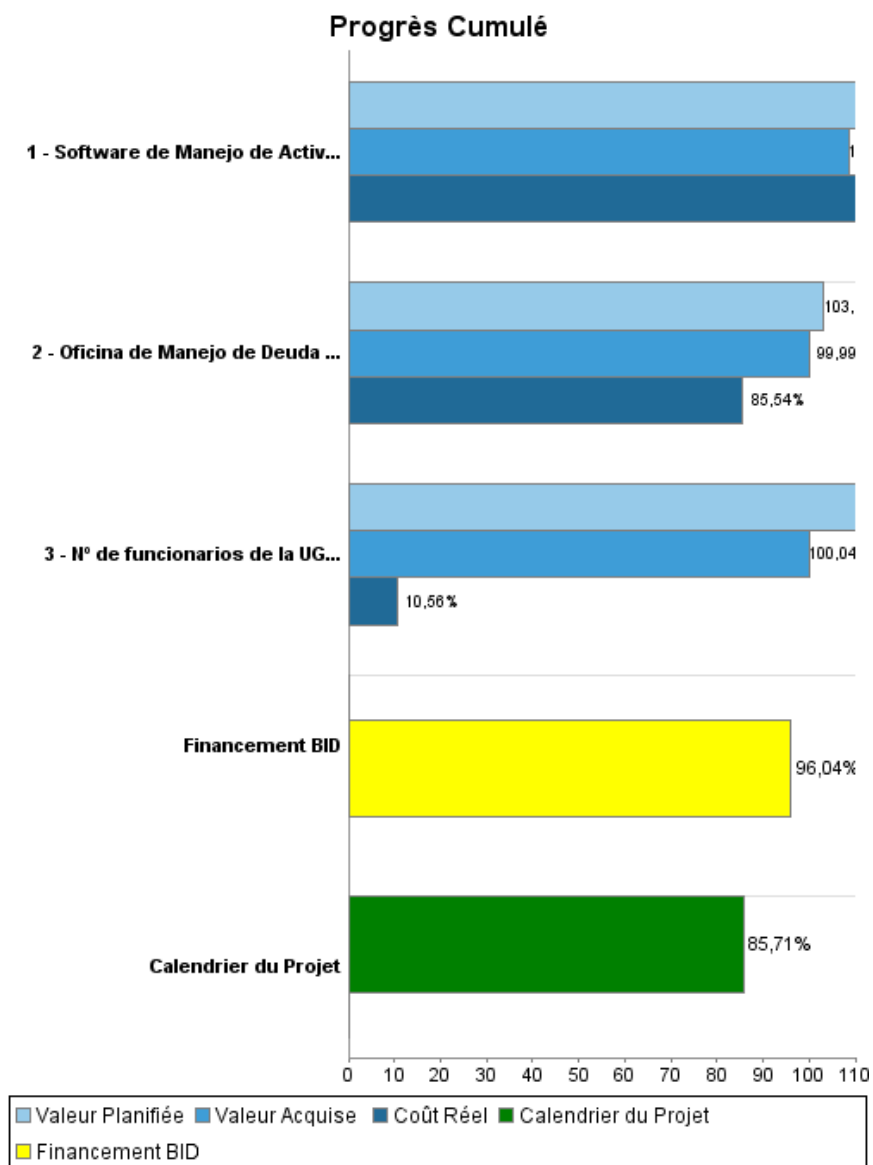
## Rapport Résumé

Données Générales		Fonds Disponibles (US\$)		Coût Total et Source de Financement	
Agence d' Exécution (EA):	MINISTERIO DE ECONOMIA Y FINANZAS				
Secteur:	REFORM / MODERNIZATION OF THE STATE-PUBLIC EXPENDITURE MANAGEMENT				
Numéro(s) de Prêt(s):	1690/OC-UR	Montant Courant Approuvé:	2.450.000,00	Initial BID:	2.450.000,00
Étape:	Approved	Montant Décaissé à ce Jour:	2.352.973,54	Courant BID:	2.450.000,00
Type d' Opération:	INV - Investissement	% Décaissé:	96,04	Pari Passu:	91,00
Opération(s) Connexe(s):		Solde:	97.026,46	Cofinancement/Pays:	250.000,00
Sous-Type de l'Opération:	SEF - Sector Facility			Estimation Initiale:	2.700.000,00
				Période d'Amortissement (mois):	240

Catégorie d'Impact Environnemental et Social du Projet	Reformulation	Validation
Catégorie d'Impact Environnemental et Social du Projet: B13(R)	( ) Les objectifs du projet ont-ils été reformulés?	Validé par le Chef de Division: 27-abr-2012 Validé par le Représentant: 02-may-2012



## Progrès Cumulé à 2011



## Résultats

<b>Résultat:</b>	Mejorar la eficiencia de la gestión de la deuda pública, manteniendo un balance apropiado entre costo y riesgo, logrando una disminución del impacto del endeudamiento soberano sobre el desempeño macroeconómico del país.
<b>Suposições:</b>	Informe de Seguimiento
<b>Observações:</b>	Con fecha 15 de noviembre de 2010, se llegó a un acuerdo entre el Equipo de Proyecto y la UCP, en relación a la re-definición de los indicadores de resultado e indicadores de producto del programa.

Indicateur	Unité de Mesure	Ligne de Base	Année Ligne de Base		Fin du Projet
Nº de indicadores para el monitoreo y la medición de riesgos inherentes al portafolio de deuda del Gobierno Central (riesgo de roll over, tasa de interés, y moneda extranjera), utilizados por la UGD en el manejo de Deuda.	Indicadores		2005	P	10,00
				A	
Información relevante para inversionistas sobre el manejo de la deuda pública disponible en forma periódica.	Informe		2005	P	1,00
				A	
Software de manejo de Activos y Pasivos, utilizado por el BCU como insumo o herramienta para la gestión de activos financieros y por la UGD para extraer información que sirva de insumo para elaborar las estadísticas de deuda e indicadores de riesgo.	Informe		2005	P	1,00
				A	

## Produites: Progrès Physique et Financier Annuel 2011

Description	Unité de Mesure	Physique				Financier			
		Planifié	Réel	Unités Cumulées	Unités FDP	Planifié	Réel	Coûts Cumulées	Coûts FDP
<b>Creación y puesta en funcionamiento de la Oficina de Manejo de Deuda.</b>									
Oficina de Manejo de Deuda en funcionamiento	Oficina	1,00	1,00		1,00	197.000,00	80.000,00		810.040,00
<b>Software de Manejo de Activos y Pasivos.</b>									
Software de Manejo de Activos y Pasivos implantado.	Sistemas	0,17	0,17		1,00	227.000,00	419.000,00		1.318.341,00
Nº de funcionarios de la UGD capacitados en el manejo del Software de manejo de activos y pasivos.	Funcionarios	2,00	2,00		2,00	269.000,00			300.620,00
<b>Administración y Otros</b>									
<b>TOTAL</b>						<b>693.000,00</b>	<b>499.000,00</b>		<b>2.429.001,00</b>