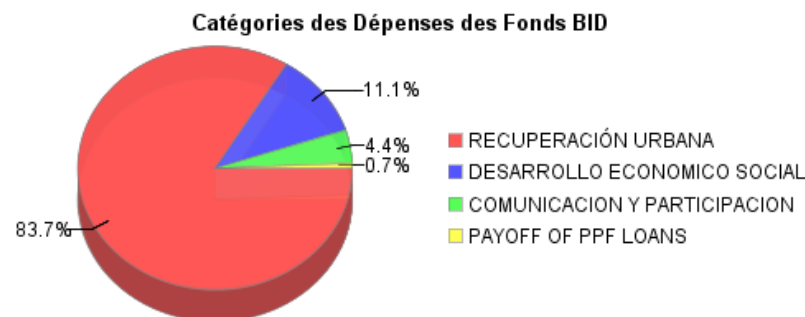
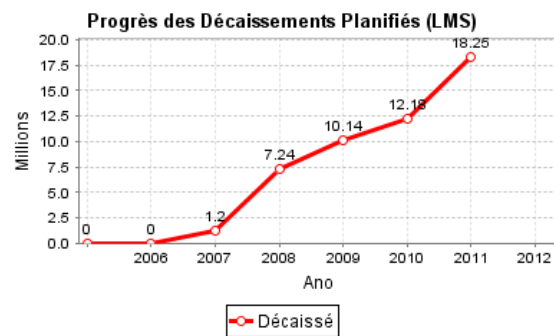
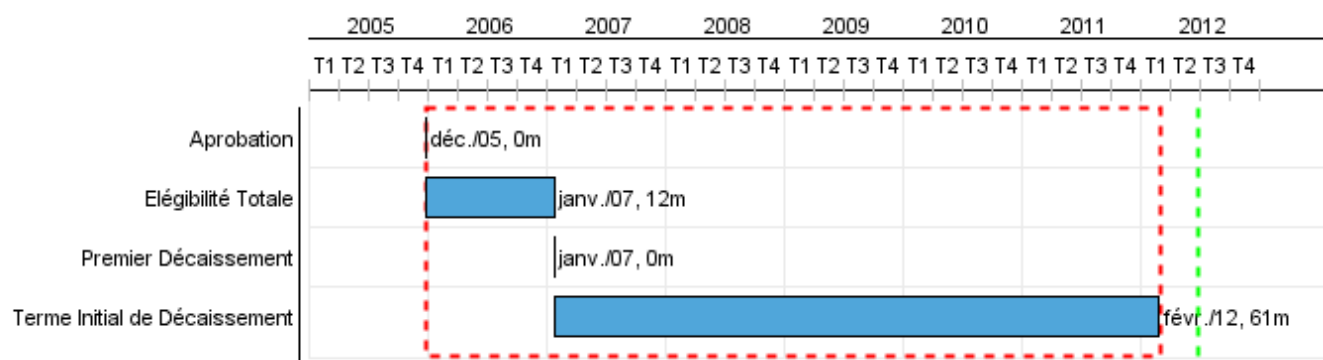


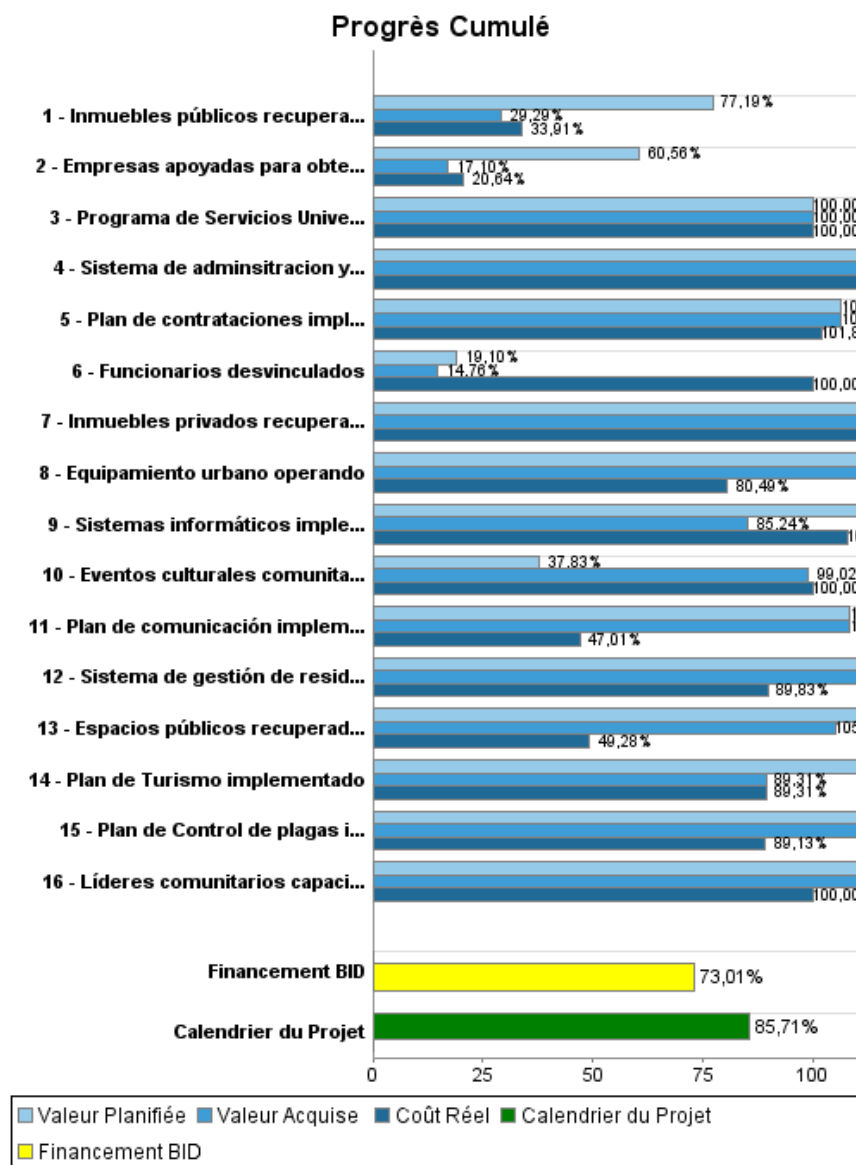
Rapport Résumé

Données Générales		Fonds Disponibles (US\$)		Coût Total et Source de Financement	
Agence d' Exécution (EA):	SUBSECRETARIA DE DESARROLLO REGIONAL-MINTER				
Secteur:	URBAN DEVELOPMENT AND HOUSING-INFRASTRUCTURE AND HISTORIC SITES				
Numéro(s) de Prêt(s):	1703/OC-CH	Montant Courant Approuvé:	25.000.000,00	Initial BID:	25.000.000,00
Étape:	Approved	Montant Décaissé à ce Jour:	18.252.357,93	Courant BID:	25.000.000,00
Type d' Opération:	INV - Investissement	% Décaissé:	73,01	Pari Passu:	34,00
Opération(s) Connexe(s):	CH-T1010	Solde:	6.747.642,07	Cofinancement/Pays:	48.000.000,00
Sous-Type de l'Opération:	ESP - Specific Investment Operation			Estimation Initiale:	73.000.000,00
				Période d'Amortissement (mois):	48

Catégorie d'Impact Environnemental et Social du Projet	Reformulation	Validation
Catégorie d'Impact Environnemental et Social du Projet: B(R)	() Les objectifs du projet ont-ils été reformulés?	Validé par le Chef de Division: 17-abr-2012 Validé par le Représentant: 27-abr-2012



Progrès Cumulé à 2011



Résultats

Résultat:	Ciudad de Valparaíso revitalizada y puesta en valor el patrimonio urbano de la ciudad.
	Classification:

Indicateur	Unité de Mesure	Ligne de Base	Année Ligne de Base		2012	Fin du Projet
Porcentaje de Entornos patrimoniales Integrados (EPIs) de la ciudad con intervenciones de puesta en valor terminadas	%		2005	P A	100.00	100,00
Porcentaje de personas que califican como bueno o muy bueno lapuesta en valor del patrimonio urbano en Valparaiso	%		2005	P A	70.00	70,00

Produites: Progrès Physique et Financier Annuel 2011

Description	Unité de Mesure	Physique				Financier			
		Planifié	Réel	Unités Cumulées	Unités FDP	Planifié	Réel	Coûts Cumulées	Coûts FDP
Desarrollo Económico y Socio-Cultural									
Empresas apoyadas para obtención de subsidio SERCOTEC	Empresas	10,00	10,00		80,00		650.000,00		4.690.000,00
Líderes comunitarios capacitados	Líderes comunitarios				1.256,00				512.750,00
Plan de Turismo implementado	Plan				1,00	1.080,00	1.080,00		352.710,00
Programa de Servicios Universitarios implementado	Programa				1,00				6.960,00
Eventos culturales comunitarios realizados	Eventos				18,00				2.698.090,00
Fortalecimiento Institucional									
Sistemas informáticos implementados	Sistemas	2,00	1,00		15,00	90.690,00	99.000,00		534.360,00
Funcionarios desvinculados	Funcionarios				176,00				1.573.920,00
Plan de contrataciones implementado	Plan	1,00	1,00		6,00	596.810,00	616.000,00		5.541.150,00
Comunicación y Participación									
Plan de comunicación implementado	Plan	1,00	1,00		7,00	293.810,00	63.000,00		1.900.000,00
Recuperación Urbana									
Espacios públicos recuperados.	Proyectos	8,00	7,00		36,00	7.136.950,00	3.686.000,00		18.730.000,00
Inmuebles privados recuperados	Inmuebles privados	153,00	129,00		428,00	3.646.280,00	1.064.000,00		5.540.000,00
Inmuebles públicos recuperados (edificios emblemáticos)	Edificios	3,00	2,00		26,00	6.477.410,00	4.890.000,00		19.320.000,00
Sistema de gestión de residuos sólidos implementado	Sistema	1,00	1,00		5,00	407.580,00	356.000,00		4.790.000,00
Plan de Control de plagas implementado	Campañas	6,00	5,00		14,00	932.360,00	704.000,00		1.650.000,00
Equipamiento urbano operando	Equipamiento urbano	1,00	1,00		6,00	780.520,00	662.000,00		8.160.000,00
Administración del Programa									
Sistema de administración y seguimiento implementado	Sistema	1,00	1,00		7,00	827.010,00	731.000,00		3.220.000,00
TOTAL						21.190.500,00	13.522.080,00		79.219.940,00