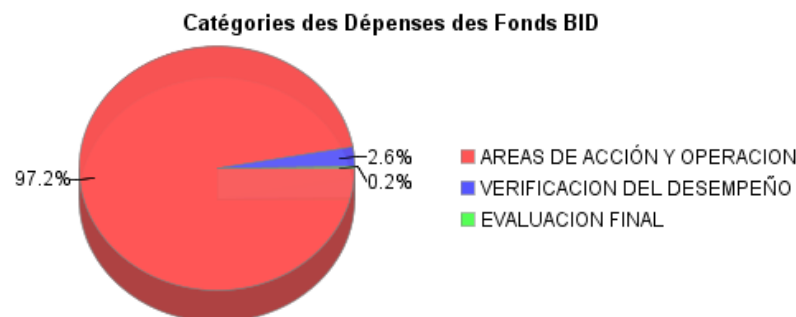
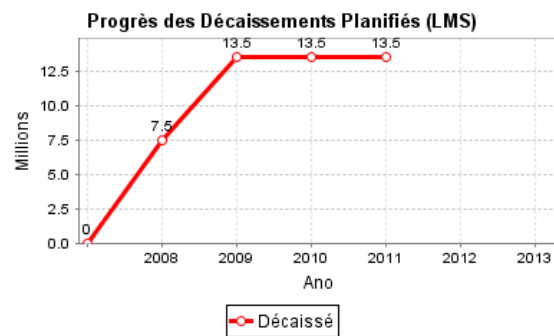
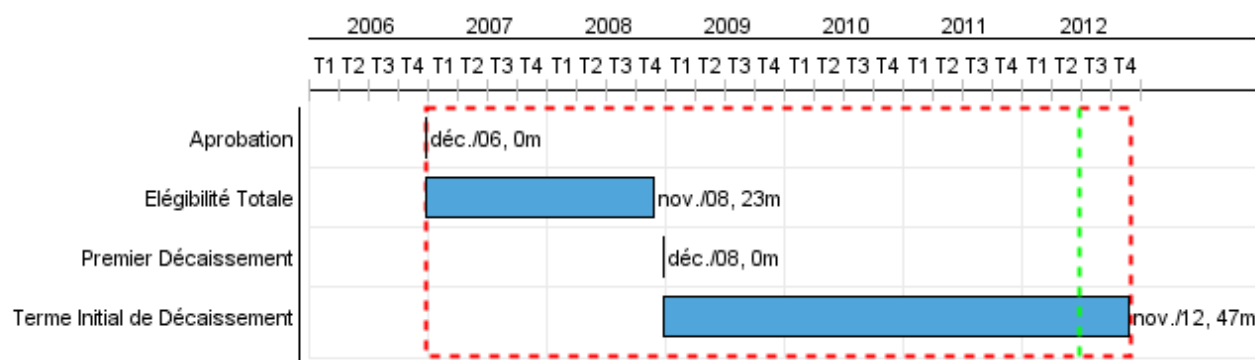


Rapport Résumé

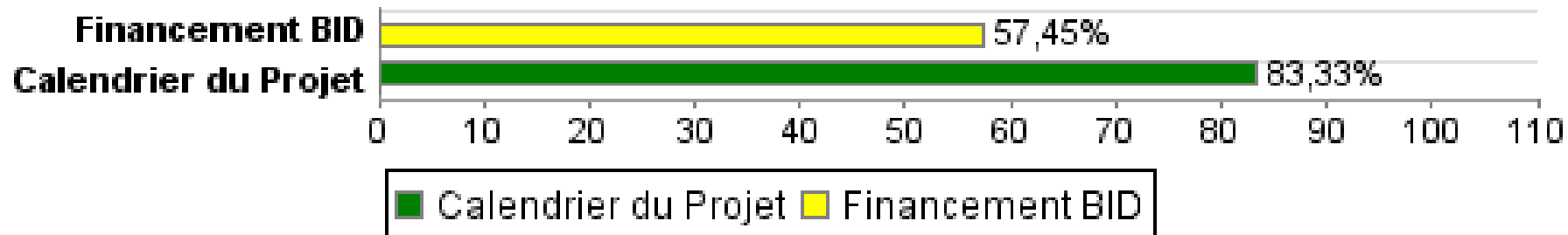
Données Générales		Fonds Disponibles (US\$)		Coût Total et Source de Financement	
Agence d' Exécution (EA):	SUBSECRETARIA DE DESARROLLO REGIONAL-MINTER				
Secteur:					
Numéro(s) de Prêt(s):	1828/OC-CH	Montant Courant Approuvé:	23.500.000,00	Initial BID:	50.000.000,00
Étape:	Approved	Montant Décaissé à ce Jour:	13.500.000,00	Courant BID:	23.500.000,00
Type d' Opération:	PDL - Performance Driven Loan	% Décaissé:	57,45	Pari Passu:	100,00
Opération(s) Connexe(s):	CH-X1001, CH-L1032, CH-L1033	Solde:	10.000.000,00	Cofinancement/Pays:	
Sous-Type de l'Opération:	PDL - Performance Driven Loan			Estimation Initiale:	50.000.000,00
				Période d'Amortissement (mois):	102

Catégorie d'Impact Environnemental et Social du Projet	Reformulation	Validation
Catégorie d'Impact Environnemental et Social du Projet: B13(R)	() Les objectifs du projet ont-ils été reformulés?	Validé par le Chef de Division: 26-abr-2012 Validé par le Représentant: 27-abr-2012



Progrès Cumulé à 2011

Progrès Cumulé



Résultats

Résultat:	Gobiernos Regionales empoderados en el ejercicio de liderazgo en su territorio
Observações:	El cumplimiento de las metas de resultado de los tramos II en adelante están condicionados a la aprobación de las modificaciones que se pretende realizar en la matriz de indicadores y a la extensión del plazo de ejecución, en el marco del nuevo foco estratégico del Programa. Se vislumbra que el indicador más crítico para el cumplimiento del tramo II asociado al resultado de GOREs fortalecidos en su capacidad de gestión, dice relación con la elaboración de los planes de mejoramiento.

Indicateur	Unité de Mesure	Ligne de Base	Année Ligne de Base		2009	2010	2011	2012	Fin du Projet
1.1 Gobiernos regionales que tienen incorporada la participación ciudadana en la elaboración de sus presupuestos de inversión.	Gobiernos Regionales	1.00	2006	P A		7.00		13.00	13,00
1.2 Gobiernos regionales con al menos un programa de fortalecimiento institucional municipal en ejecución	Governments		2006	P A		2.00	4.00 15.00	13.00	13,00
1.3 Gobiernos regionales con fondos asignados a proyectos de desarrollo de identidad regional	GORE		2006	P A		7.00		13.00	13,00

Résultat:	Enfoque de desarrollo territorial implantado en la gestión regional
------------------	---

Indicateur	Unité de Mesure	Ligne de Base	Année Ligne de Base		2009	2010	2011	2012	Fin du Projet
Gobiernos Regionales que crearon territorios de planificación	Gobiernos regionales	2.00	2006	P A	6.00 6.00	7.00 7.00			13,00
Gobierno Regional con iniciativas identificadas desde los territorios de planificación	Gobiernos Regionales	1.00	2006	P A	2.00 2.00	6.00	13.00 15.00		13,00
Promedio nacional del porcentaje de iniciativas de los ARI incluidos en los PROPIR.	Gobiernos Regionales		2006	P A	60.00 60.00		70.00	80.00	80,00
Iniciativas ejecutadas y en ejecución de los POPIR	%		2006	P A		60.00		80.00	80,00

Résultat:	Procesos relevantes de gestión Regional y Municipal acreditados y en mejora continua
------------------	--

Indicateur	Unité de Mesure	Ligne de Base	Année Ligne de Base		2009	2010	2011	2012	Fin du Projet
Diseño e implementación del sistema de acreditación e incentivo para gobiernos subnacionales.	Diseño		2006	P A	1.00 1.00				1,00
Gobiernos regionales con procesos acreditados	Gobiernos Regionales		2006	P A		2.00	4.00	13.00	13,00
Municipios con procesos de acreditación	Municipios		2006	P A			10.00	40.00	40,00

Produites: Progrès Physique et Financier Annuel 2011

- Aucune information n'est disponible