

Informe Resumido

Datos Básicos del Proyecto

Agencia Ejecutora (AE):	Ministerio de Economía Provincia de Buenos Aires
Sector:	SOCIAL INVESTMENT-FAMILY, CHILHOOD, AND YOUTH
Número(s) de Préstamo:	1700/OC-AR
Etapas:	Approved
Tipo de Operación:	INV - Inversión
Operación(es) Relacionada(s):	
Subtipo de Operación:	ESP - Inversión Específica

Fondos Disponibles (US\$)

Monto Aprobado Actual:	230.000.000,00
Monto Desembolsado a la fecha:	92.693.969,62
% Desembolsado:	40,30
Saldo:	137.306.030,38

Costo total y Fuente

BID Original:	230.000.000,00
Actual BID:	230.000.000,00
Pari-passu:	70,00
Co-financiamiento/País:	100.000.000,00
Estimado Original:	330.000.000,00
Período de Amortización (meses):	222

Categoría de Impacto Ambiental y Social del Proyecto

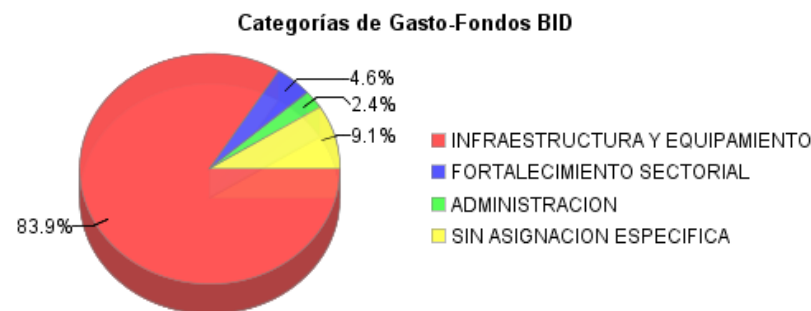
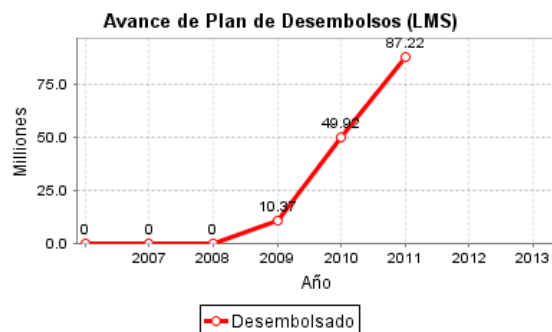
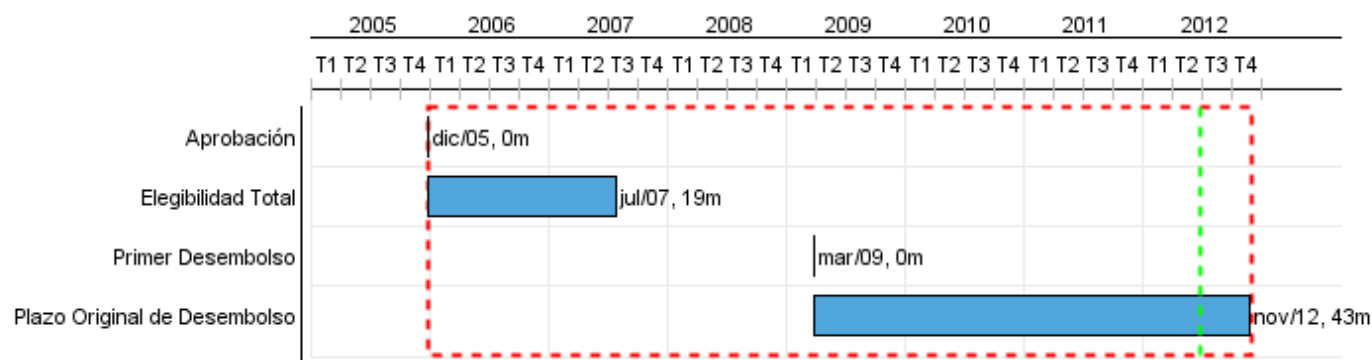
Categoría de Impacto Ambiental y Social del Proyecto: C(R)

Reformulación

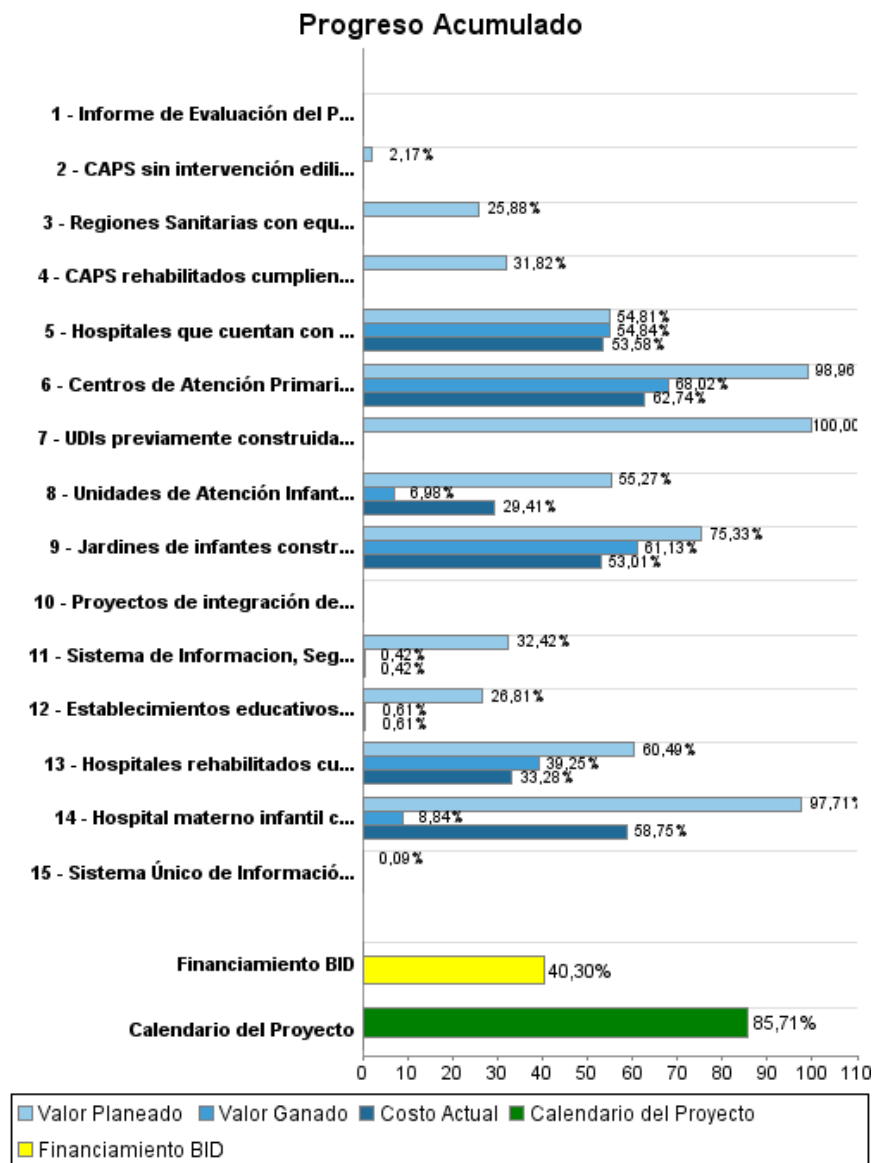
() ¿El objetivo (s) del proyecto fue reformulado?

Validación

Validado por el Jefe de División: 18-abr-2012
Validado por Representante de País: 23-abr-2012



Progreso Acumulado al 2011



Resultados

Resultado:	Niveles de cobertura y calidad de los servicios de educación de la Provincia de Buenos Aires mejorados
-------------------	--

Indicador	Unidad de Medida	Línea de base	Año Línea de base		2012	2014	Fin de Proyecto
Escuelas primarias priorizadas por el Programa cuyos profesores de 4o, 5o y 6o grado de primaria utilizan computadoras como herramienta pedagógica.	escuelas		2011	P A		1,663.00	1.663,00
Niños de 3 a 5 años que asisten al nivel inicial en los distritos priorizados por el Programa	Estudiantes	182,783.00	2004	P A	196,703.00		196.703,00

Resultado:	Niveles de cobertura y calidad de los servicios de desarrollo social incrementados.
Observaciones:	.

Indicador	Unidad de Medida	Línea de base	Año Línea de base		2012	2014	Fin de Proyecto
Población de 0 a 14 años con necesidades básicas insatisfechas en distritos priorizados cubiertos por las Unidades de Desarrollo Infantil	Porcentaje	11.53	2010	P A		12.51	12,51
Niños (0 a 18) para los que se tienen que adoptar medidas de abrigo en la Provincia, como consecuencia de la vulneración de sus derechos.	Porcentaje	1.50	2010	P A		0.50	0,50

Resultado:	Niveles de cobertura y calidad de los servicios de salud de la provincia incrementados
-------------------	--

Indicador	Unidad de Medida	Línea de base	Año Línea de base		2012	2014	Fin de Proyecto
Captación oportuna de embarazadas (antes de las 14 semanas de gestación) en la provincia.	Porcentaje	43.00	2010	P A		60.00	60,00
Embarazadas residentes de la provincia con ciclo completo de control prenatal	Porcentaje	56.00	2010	P A		60.00	68,00
Número de consultas en Centros de Atención Primaria de la salud.	Consultas	361,500.00	2007	P A		520,000.00	520.000,00
Derivaciones perinatales oportunas en la Provincia.	Porcentaje	40.00	2011	P A		70.00	70,00
Consultas promedio por persona en Centros de Atención Primaria de la Salud de la Provincia de Buenos Aires	Personas	90,375.00	2012	P A		130,000.00	130.000,00

Productos: Progreso Físico y Financiero Anual 2011

Descripción	Unidad de medida	Físico				Financiero			
		Planeado	Actual	Unidades Acumuladas	Unidades FDP	Planeado	Actual	Costos Acumulados	Costos FDP
Infraestructura física y equipamientos en educación, salud y desarrollo social									
Jardines de infantes construidos, cumpliendo con estándares de calidad	Jardines de infantes	43,00	30,00		89,00	18.767.207,00	8.854.000,00		45.490.000,00
Centros de Atención Primaria de la Salud (CAPS) construidos (cumpliendo con estándares de calidad) y equipados	Centros de Atención Primaria de la Salud	28,00	13,00		31,00	7.994.158,00	3.849.000,00		13.921.000,00
CAPS rehabilitados cumpliendo estándares de construcción.	Centros de Atención Primaria de la Salud	30,00			132,00	3.150.000,00			9.900.000,00
Hospitales que cuentan con equipo básico para la atención materno-infantil	Hospitales	67,00	73,00		188,00	5.340.223,00	5.646.000,00		24.387.000,00
Hospital materno infantil construido (cumpliendo con estándares) y equipado	Hospital	1,00			1,00	21.414.493,00	10.499.000,00		31.127.000,00
Hospitales rehabilitados cumpliendo con estándares	Hospitales	2,00	1,00		10,00	10.302.942,00	3.693.000,00		25.297.000,00
CAPS sin intervención edilicia que cuentan con equipo básico para la atención materno-infantil	Centros de Atención Primaria de la Salud				135,00	200.000,00			9.237.643,00
Unidades de Atención Infantil (UDIs) construidas cumpliendo con estándares y equipadas	Unidades de Atención Infantil	12,00	2,00		28,00	6.572.557,00	2.509.000,00		15.692.000,00
UDIs previamente construidas equipadas	Unidades de Atención Infantil	20,00			44,00	1.000.000,00			1.000.000,00
Proyectos de integración deportiva.	Proyectos				8,00				2.000.000,00
Fortalecimiento de la gestión en la provision de servicios de educación, salud y desarrollo social									
Sistema Único de Información Sanitaria en operación (opera al menos un sistema de referencia y contrareferencia, con base en una base única de pacientes).	Sistema de información	1,00			1,00	2.174,00			2.390.000,00
Regiones Sanitarias con equipos de salud con competencias desarrolladas en cuanto a procesos de gestión de servicios de salud materno-infantil.	Regiones sanitarias	2,00			12,00	1.004.829,00			3.882.000,00

Descripción	Unidad de medida	Físico				Financiero			
		Planeado	Actual	Unidades Acumuladas	Unidades FDP	Planeado	Actual	Costos Acumulados	Costos FDP
Establecimientos educativos de nivel primario con aulas móviles en funcionamiento (incluye Centros de Investigación Educativa).	Laboratorios de informática				1.663,00	11.685.703,00	264.000,00		43.594.000,00
Sistema de Información, Seguimiento y Evaluación de programas del Ministerio de Desarrollo Social en funcionamiento (tiene la capacidad de cruzar (al menos) bases de beneficiarios de programas financiados por la Provincia).	Sistema de información				1,00	1.456.000,00	19.000,00		4.491.000,00
Informe de Evaluación del Plan Más Vida finalizada (presentada en un taller de diseminación)	Informe de evaluación				1,00				7.500,00
Administración, evaluación y gastos financieros									
TOTAL						88.890.286,00	35.333.000,00		232.416.143,00