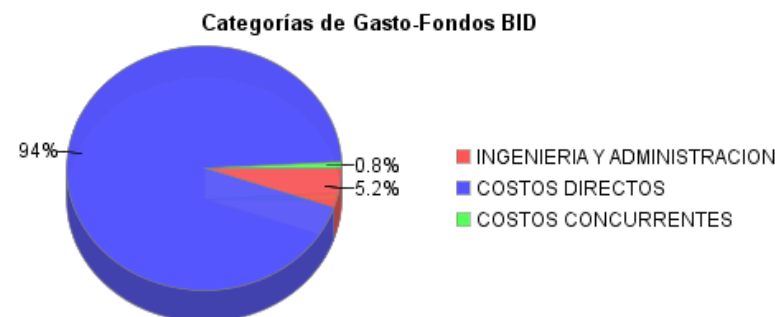
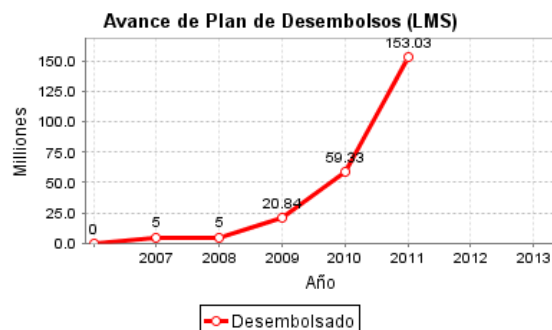
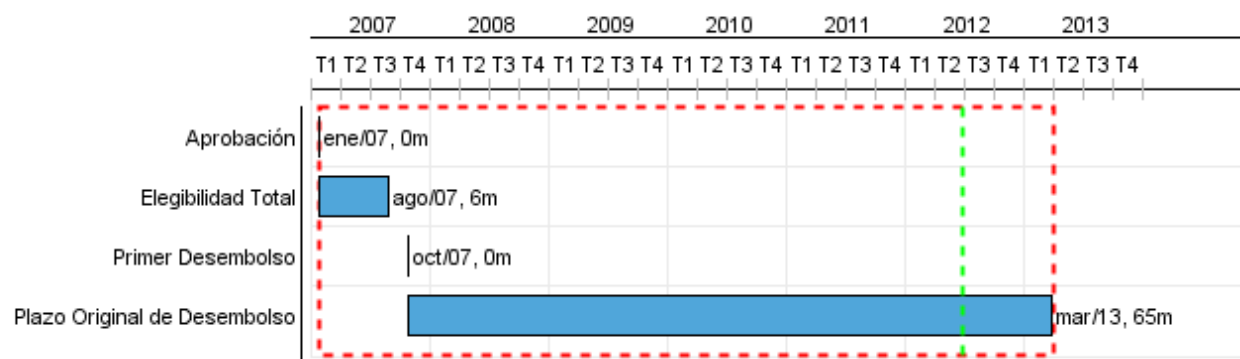


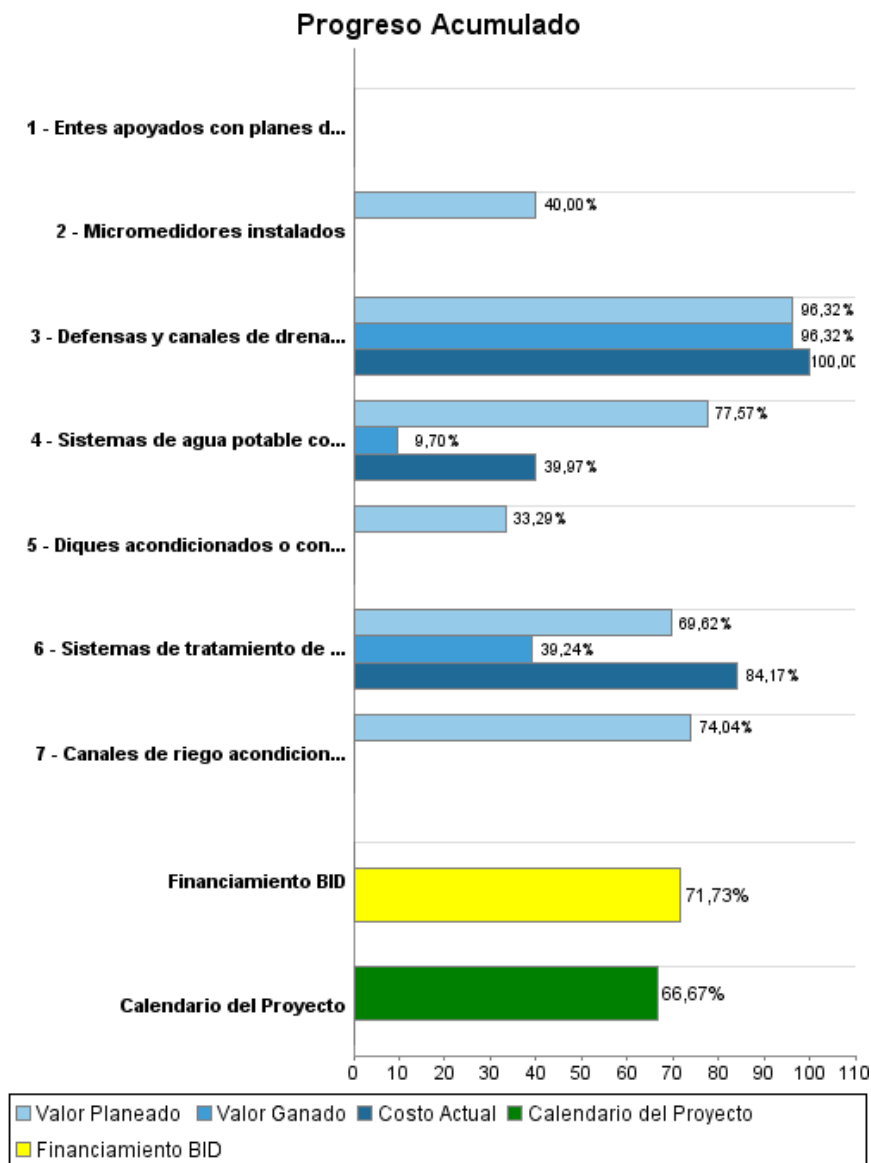
Informe Resumido

Datos Básicos del Proyecto		Fondos Disponibles (US\$)		Costo total y Fuente	
Agencia Ejecutora (AE):	MINISTERIO DE PLANIFICACION FEDERAL, INVERSION PUBLICA Y SERVICIOS				
Sector:	WATER AND SANITATION-INTEGRAL MANAGEMENT OF WATER RESOURCES				
Número(s) de Préstamo:	1843/OC-AR	Monto Aprobado Actual:	240.000.000,00	BID Original:	240.000.000,00
Etapas:	Approved	Monto Desembolsado a la fecha:	172.159.713,81	Actual BID:	240.000.000,00
Tipo de Operación:	INV - Inversión	% Desembolsado:	71,73	Pari-passu:	80,00
Operación(es) Relacionada(s):		Saldo:	67.840.286,19	Co-financiamiento/País:	60.000.000,00
Subtipo de Operación:	GOM - Operación Global de Obras Múltiples			Estimado Original:	300.000.000,00
				Período de Amortización (meses):	222

Categoría de Impacto Ambiental y Social del Proyecto	Reformulación	Validación
Categoría de Impacto Ambiental y Social del Proyecto: B	() ¿El objetivo (s) del proyecto fue reformulado?	Validado por el Jefe de División: 30-abr-2012 Validado por Representante de País: 08-may-2012



Progreso Acumulado al 2011



Resultados

Resultado: Productividad de las actividades agropecuarias aumentada

Indicador	Unidad de Medida	Línea de base	Año Línea de base		2009	2010	2011	2012	2013	Fin de Proyecto
Áreas plenamente incorporadas a la agricultura irrigada	Hectáreas		2008	P					4,000.00	4.000,00
				A						
Áreas productivas protegidas contra inundaciones	Hectáreas		2008	P		15,000.00				15.000,00
				A		15,000.00				

Resultado: Vulnerabilidad a inundaciones reducida

Indicador	Unidad de Medida	Línea de base	Año Línea de base		2009	2010	2011	2012	2013	Fin de Proyecto
Población protegida contra inundaciones	Habitantes		2008	P		450.00				450,00
				A		450.00				

Resultado: Servicio de agua potable y saneamiento mejorado

Indicador	Unidad de Medida	Línea de base	Año Línea de base		2009	2010	2011	2012	2013	Fin de Proyecto
Hogares con servicio de agua potable nuevo o mejorado	Hogares		2008	P	9,019.00		207,465.00	202,744.00	31,250.00	250.247,00
				A	9,019.00		7,234.00			
Hogares con servicio de saneamiento nuevo o mejorado	Hogares		2008	P			100,000.00	110,000.00		110.000,00
				A						

Productos: Progreso Físico y Financiero Anual 2011

Descripción	Unidad de medida	Físico				Financiero			
		Planeado	Actual	Unidades Acumuladas	Unidades FDP	Planeado	Actual	Costos Acumulados	Costos FDP
Infraestructura hidráulica productiva.									
Diques acondicionados o contruídos	m3 incrementados de agua derivada				25,00	9.200.000,00			27.638.370,00
Defensas y canales de drenaje acondicionados o contruídos	km				18,00				8.108.399,00
Canales de riego acondicionados o contruídos	km				11,00	15.428.538,00			20.838.399,00
Agua Potable y Saneamiento.									
Sistemas de agua potable contruídos o rehabilitados	Sistemas	2,00			5,00	74.038.837,00	39.117.016,00		129.225.595,00
Sistemas de tratamiento de líquidos cloacales contruídos o rehabilitados	Sistemas	1,00			2,00	35.936.217,00	45.840.063,00		102.032.205,00
Fortalecimiento Operacional e Institucional.									
Entes apoyados con planes de fortalecimiento operacional e institucional	Entes				2,00				1.312.336,00
Micromedidores instalados	micromedidores	25.000,00			50.000,00	7.453.318,00			18.633.295,00
Otros									
TOTAL						142.056.910,00	84.957.079,00		307.788.599,00