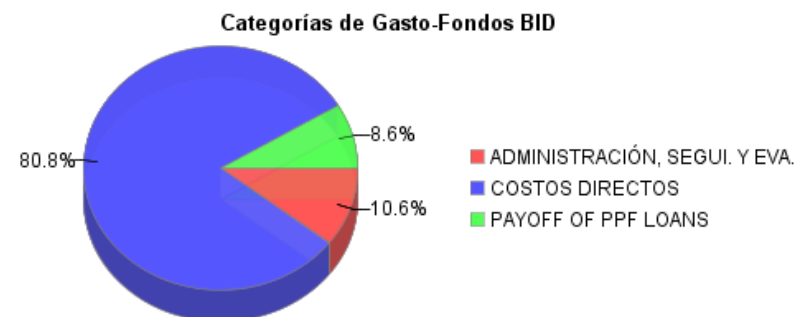
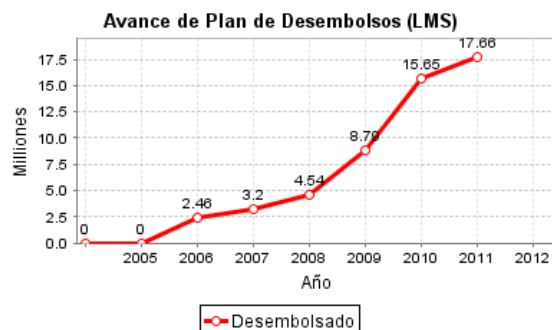
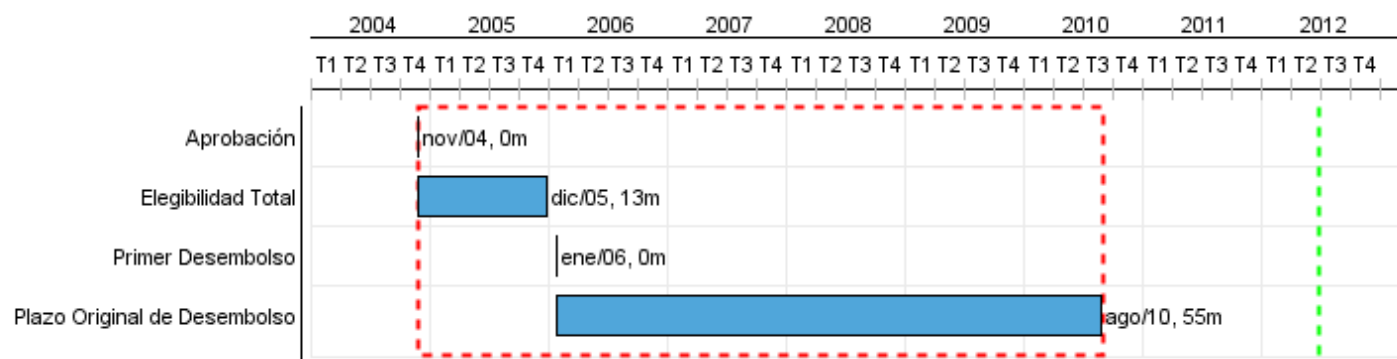


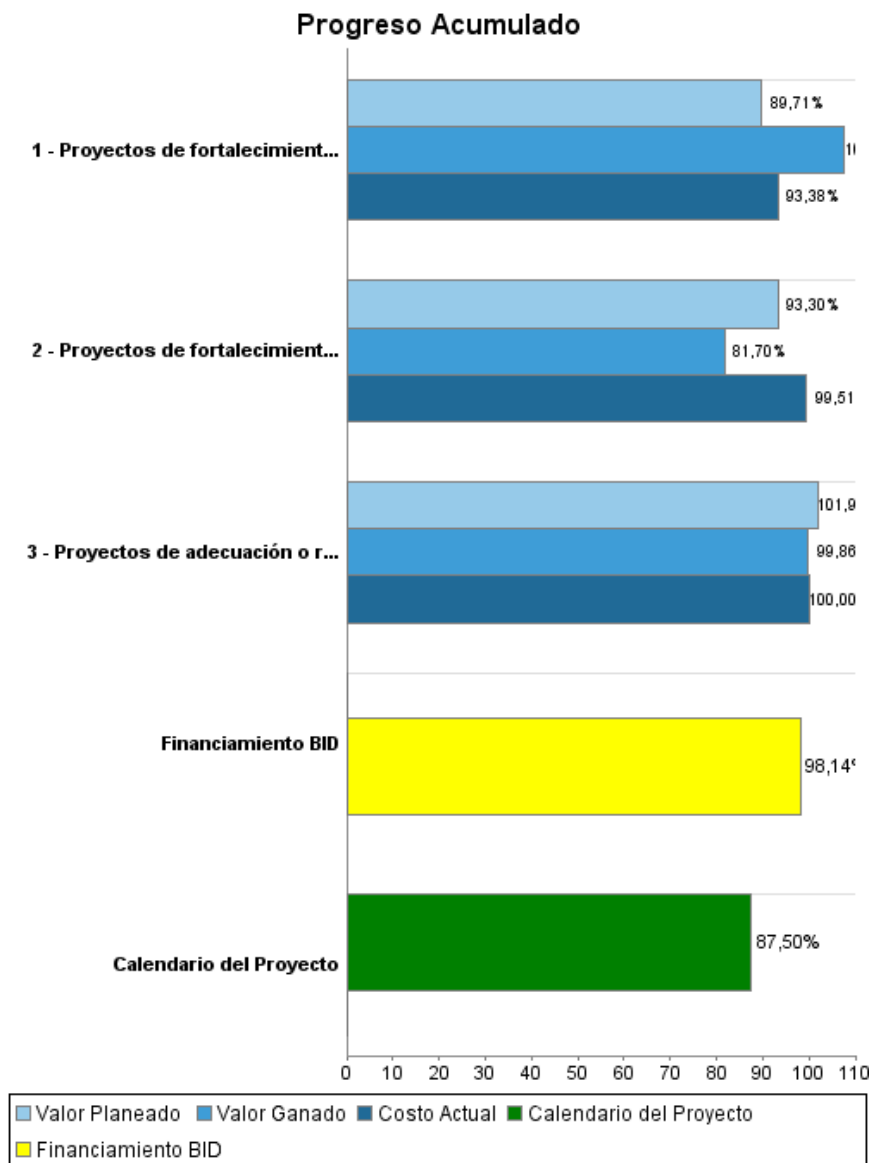
## Informe Resumido

Datos Básicos del Proyecto		Fondos Disponibles (US\$)		Costo total y Fuente	
Agencia Ejecutora (AE):	MINISTERIO DE ECONOMIA, HACIENDA Y FINANZAS				
Sector:	REFORM / MODERNIZATION OF THE STATE-DECENTRALIZATION & SUBNATIONAL GOVE				
Número(s) de Préstamo:	1588/OC-AR	Monto Aprobado Actual:	18.000.000,00	BID Original:	18.000.000,00
Etapas:	Approved	Monto Desembolsado a la fecha:	17.664.797,62	Actual BID:	18.000.000,00
Tipo de Operación:	INV - Inversión	% Desembolsado:	98,14	Pari-passu:	60,00
Operación(es) Relacionada(s):		Saldo:	335.202,38	Co-financiamiento/País:	12.000.000,00
Subtipo de Operación:	ESP - Inversión Específica			Estimado Original:	30.000.000,00
				Período de Amortización (meses):	174

Categoría de Impacto Ambiental y Social del Proyecto	Reformulación	Validación	
Categoría de Impacto Ambiental y Social del Proyecto: B13(R)	( ) ¿El objetivo (s) del proyecto fue reformulado?	Validado por el Jefe de División:	19-abr-2012
		Validado por Representante de País:	23-abr-2012



## Progreso Acumulado al 2011



## Resultados

**Resultado:** Capacidades institucionales de los sectores públicos provinciales vinculados a los sectores productivos estratégicos fortalecidas

Indicador	Unidad de Medida	Línea de base	Año Línea de base		2009	2010	2011	Fin de Proyecto
Promedio de Índice de Capacidades Institucionales (ICI) de organismos públicos vinculados a la producción mejorado	ICI	62.00	2006	P		68.00	71.00	72.00
				A		72.07	72.71	

**Resultado:** Capacidades insitucionales de la Subsecretaría de Relaciones con Provincias fortalecidas

Indicador	Unidad de Medida	Línea de base	Año Línea de base		2009	2010	2011	Fin de Proyecto
Indice de Capacidades Institucionales de la DNCFP (Dirección Nacional de Coordinación Fiscal con las Provincias) mejorado	ICI	56.00	2006	P	60.00	76.00		80.00
				A	64.30	70.74		
Indice de Capacidades Institucionales de la DNREP (Dirección Nacional de Relaciones Económicas con las Provincias) mejorado	ICI		2006	P	25.00	52.00		60.00
				A	27.40	31.33		

## Productos: Progreso Físico y Financiero Anual 2011

Descripción	Unidad de medida	Físico				Financiero			
		Planeado	Actual	Unidades Acumuladas	Unidades FDP	Planeado	Actual	Costos Acumulados	Costos FDP
<b>Coordinación Institucional Servicios de Apoyo no Financiero Sectores Productivos</b>									
Proyectos de fortalecimiento y desarrollo de capacidades institucionales en los sectores públicos provinciales vinculados a Sectores Productivos (Proyectos A) implementados	proyectos	8,00	15,00		36,00	2.332.826,10	2.838.000,00		15.514.000,00
<b>Fortalecimiento de la Subsecretaría de Relaciones Fiscales con Provincias y Apoyo Implementación de los SIIF</b>									
Proyectos de fortalecimiento de las relaciones con provincias (proyectos B) implementados	proyectos	2,00	1,00		4,00	981.160,00	1.142.000,00		2.591.000,00
Proyectos de adecuación o réplica de Sistemas Integrados de Información Financiera (SIIF) implantados	Sistemas	7,00	4,00		10,00	699.120,00	605.000,00		4.906.000,00
<b>Administración, seguimiento, evaluación y otros</b>									
<b>TOTAL</b>						<b>4.013.106,10</b>	<b>4.585.000,00</b>		<b>23.011.000,00</b>