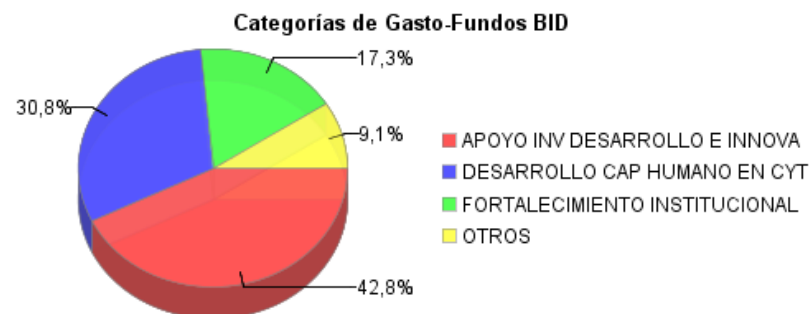
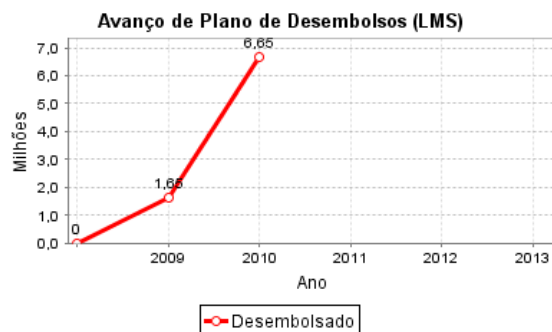
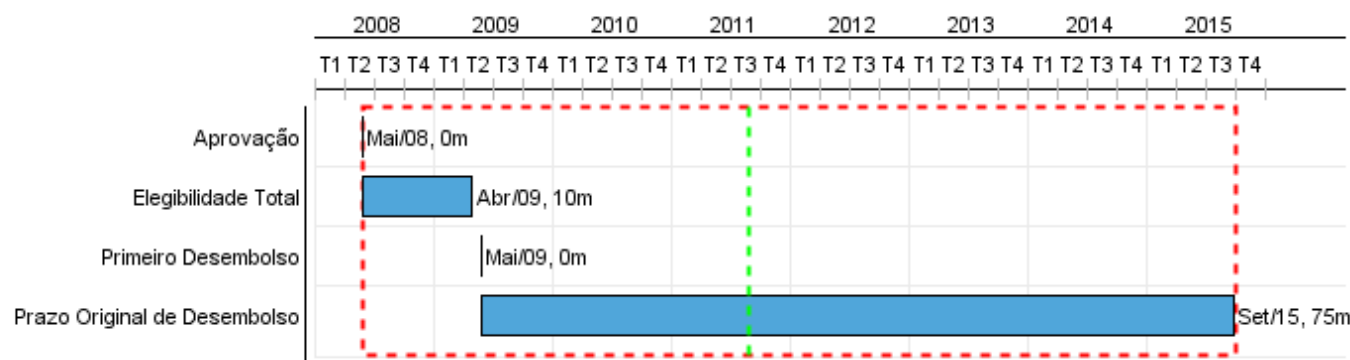


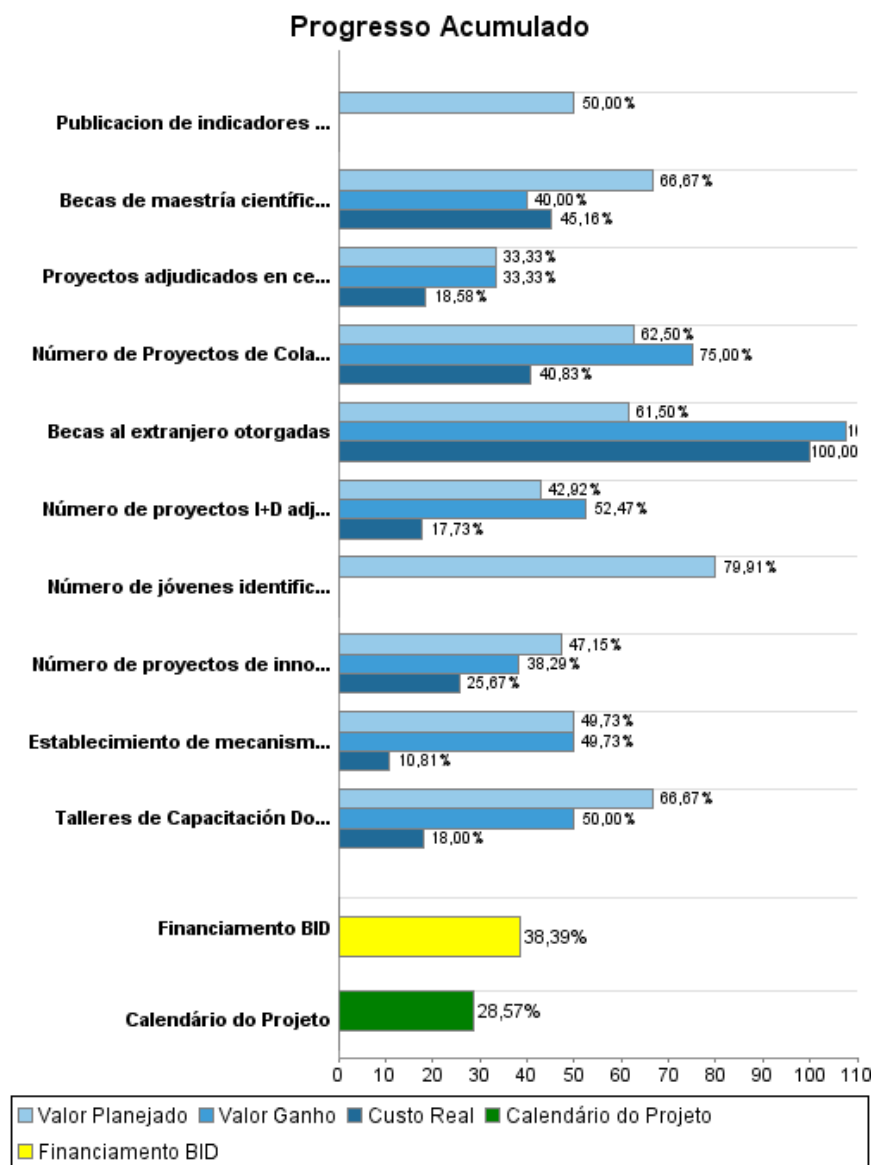
Relatório Resumido

Dados Gerais	Fundos Disponíveis (US\$)	Custo Total e Fonte
Executor: SECRETARIA NACIONAL DE CIENCIA Y TECNOLOGIA		
Sector: SCIENCE AND TECHNOLOGY-APPLIED RESEARCH		
Número da Operação: 1987/OC-PN	Atual: 19.700.000,00	Original BID: 19.700.000,00
Estágio: Approved	Desembolsado: 7.562.613,48	Corrente BID: 19.700.000,00
Tipo Operação: INV - Investimento	% Desembolsado: 38,39	Pari-passu: 91,58
Operação Relacionada:	Saldo: 12.137.386,52	Cofinanciamento/País: 9.300.000,00
Subtipo de Operação: PFM - Multi-Phase Lending Project		Original Estimado: 29.000.000,00
		Período de Amortização (meses): 210

Categoria do impacto social	Reformulação	Validação
Categoria do impacto social: B	() Os objetivos do projeto foram reformulados?	Validado pelo Chefe de Divisão: Apr 12, 2011 Validado pelo Representante do País: Apr 13, 2011



Progresso Acumulado até 2010



Resultados

Resultado: Aumentada la capacidad de empresas y centros de investigación para innovar y adoptar tecnología.

Indicador	Unidade Medida	Linha Base	Ano Linha Base		2009	2011	2013	Final do Projeto
Inversión en innovación como % de ventas totales	%	0,47	2008	P A	0,49 0,49	0,51	0,53	0,53
Cantidad de nuevos productos o servicios	prod o serv	492,00	2008	P A	507,00 508,00	522,00	538,00	538,00
Inversión en I+D como % de ACT	%	0,38	2008	P A	0,40 0,40	0,41	0,43	0,43

Resultado: Mejorado el Recurso Humano requerido para un Sistema Nacional de Ciencia, Tecnología e Innovación

Indicador	Unidade Medida	Linha Base	Ano Linha Base		2009	2011	2013	Final do Projeto
Cantidad de estudiantes beneficiados por el programa	%		2008	P A		30,00	60,00	60,00
Sistema de detección de talentos en funcionamiento	sistema		2008	P A		1,00	1,00	1,00
Nuevos miembros del Sistema Nacional de Innovación	cantidad		2008	P A	16,00 18,00	15,00	30,00	61,00
Becas de maestrías nacionales	becas		2008	P A	15,00 18,00	15,00		30,00
Becas de doctorado en el extranjero otorgadas	becas		2008	P A	4,00 14,00	5,00	5,00	14,00

Resultado: Fortalecido el Sistema Nacional de Ciencia, Tecnología e Innovación

Indicador	Unidade Medida	Linha Base	Ano Linha Base		2009	2011	2013	Final do Projeto
Proyectos de institutos nacionales en ejecucion	proyectos		2008	P A	5,00	5,00	5,00	15,00

Produtos: Progresso Físico e Financeiro Anual 2010

Descrição	Unidade de medida	Físico				Financeiro			
		Planejado	Atual	Unidades Acumuladas	Unidades FDP	Planejado	Atual	Custos Acumulados	Custos FDP
Apoyo Investigacion, Desarrollo e Innovacion									
Número de proyectos de innovación financiados	Proyectos	12,00	8,00		34,00	1.460.000,00	743.000,00		4.125.000,00
Número de proyectos I+D adjudicados	Proyectos	6,00	6,00		21,00	1.058.000,00	370.000,00		3.700.000,00
Número de Proyectos de Colaboración Internacional	Proyectos	3,00	3,00		8,00	225.000,00	180.000,00		600.000,00
Inversiones en Desarrollo de capital humano en ciencia y tecnologia									
Talleres de Capacitación Docente	Talleres	10,00	7,00		30,00	685.000,00	340.000,00		2.055.000,00
Número de jóvenes identificados como talentosos	Jóvenes	300,00			2.000,00	133.000,00			886.000,00
Becas al extranjero otorgadas	Becas	4,00	14,00		14,00	615.000,00	2.000.000,00		2.000.000,00
Becas de maestría científica otorgadas	Becas	15,00			45,00	375.000,00	267.000,00		1.125.000,00
Apoyo institucional al sistema de innovación nacional									
Establecimiento de mecanismos de consulta (think tanks)	Mecanismos	1,00	1,00		2,00	92.000,00	20.000,00		185.000,00
Proyectos adjudicados en centros nacionales de investigación	Proyectos	5,00	5,00		15,00	610.000,00	340.000,00		1.830.000,00
Publicacion de indicadores especializados	Publicación	1,00			2,00	700.000,00			1.400.000,00
Administracion									
TOTAL						5.953.000,00	4.260.000,00		17.906.000,00