

Informe Resumido

Datos Básicos del Proyecto

Agencia Ejecutora (AE):

Sector: ENVIRONMENT AND NATURAL DISASTERS-BIODIVERSITY AND PROTECTED AREAS CONSERVATION

Número(s) de Préstamo: 1681/OC-BR

Etapas: Approved

Tipo de Operación: INV - Inversión

Operación(es) Relacionada(s): BR-T1012

Subtipo de Operación: ESP - Inversión Específica

Fondos Disponibles (US\$)

Monto Aprobado Actual: 9.000.000,00

Monto Desembolsado a la fecha: 6.558.601,06

% Desembolsado: 72,87

Saldo: 2.441.398,94

Costo total y Fuente

BID Original: 9.000.000,00

Actual BID: 9.000.000,00

Pari-passu: 60,00

Co-financiamiento/País: 6.000.000,00

Estimado Original: 15.000.000,00

Período de Amortización (meses): 246

Categoría de Impacto Ambiental y Social del Proyecto

Categoría de Impacto Ambiental y Social del Proyecto: B(R)

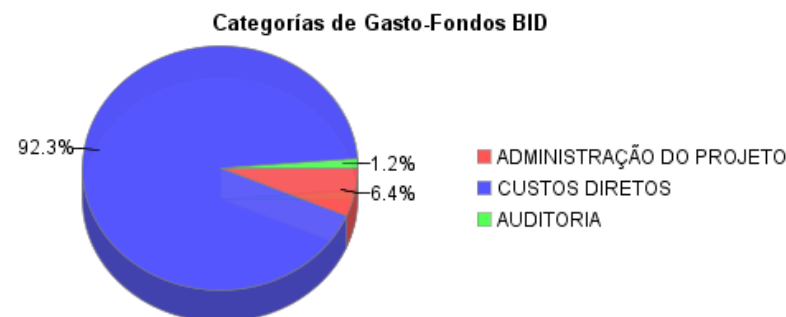
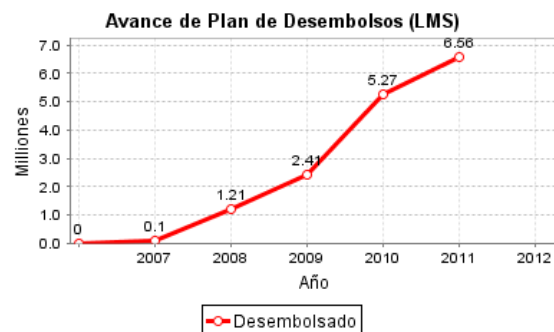
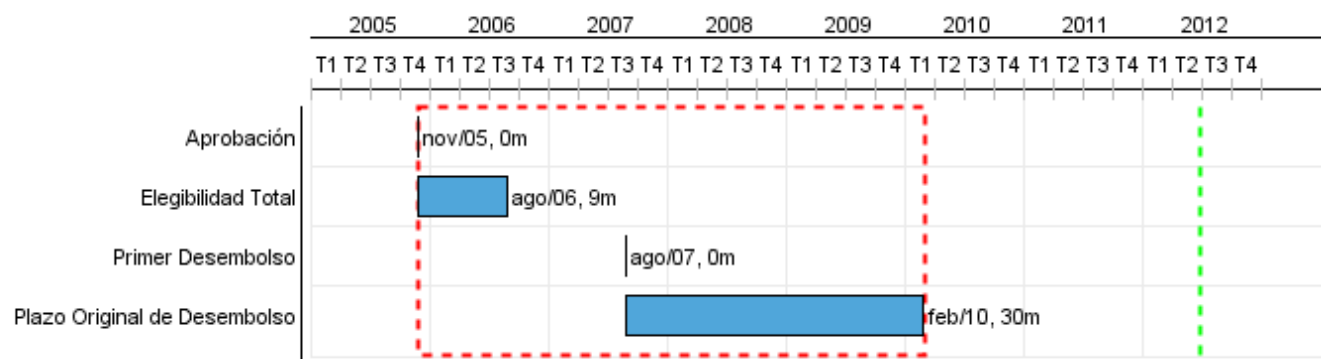
Reformulación

() ¿El objetivo (s) del proyecto fue reformulado?

Validación

Validado por el Jefe de División: 26-abr-2012

Validado por Representante de País: 30-abr-2012



Progreso Acumulado al 2011



Resultados

Resultado:	Unidades de conservação da natureza consolidadas como produtos turísticos.
Observaciones:	Estas unidades deverão ter a capacidade de atrair, reter e satisfazer a um mercado diversificado de visitantes, preservando o capital natural a longo prazo.

Indicador	Unidad de Medida	Línea de base	Año Línea de base		2011	2012	Fin de Proyecto
Visitantes dos seis Parques do Projeto	visitantes/ano	170,000.00	2004	P	250,000.00		300.000,00
				A	128,382.00		
Zonas terrestres e marinhas efetivamente protegidas, a traves duma melhor gestão da áreas dos seis parques, como proporção da superfície territorial total do Estado de Sao Paulo (248.196,96 km2)	Porcentaje		2011	P			0,01
				A			
Receita média auferida pelos Parques Estaduais Intervales, Caverna do Diabo, Ilha do Cardoso e Turístico do Alto Ribeira, por visitantes, por ano	Reais	4.18	2004	P	4.50		6,00
				A	5.04		

Productos: Progreso Físico y Financiero Anual 2011

Descripción	Unidad de medida	Físico				Financiero			
		Planeado	Actual	Unidades Acumuladas	Unidades FDP	Planeado	Actual	Costos Acumulados	Costos FDP
Componente 1 - Investimentos nos Parques Estaduais.									
Projetos Executivos Realizados	Proyectos	3,00	1,00		7,00				447.526,52
Obras para a Visitação Turística nos parques executadas	Obras	17,00	4,00		20,00	1.987.000,00	1.227.714,42		9.468.925,04
Estudos de consultoria concluídos	Estudos	2,00	1,00		4,00	715.000,00	234.596,57		1.515.109,89
Componente 2 - Produto Turístico na Área de Influência dos Parques.									
Oficinas de Planejamento realizadas	Oficinas				3,00				77.763,92
Estruturação das Unidades de Negócios realizada	Unidades de Negócios	12,00	12,00		18,00	100.000,00	123.236,94		333.069,65
Planos de Marketing Turístico realizados	Planos				2,00	100.000,00	213.653,34		312.223,06
Capacitação Comunitária realizada	Capacitações	10,00	10,00		10,00	910.000,00	413.496,19		910.494,44
Fóruns para estruturação da entidade articuladora da cadeia produtiva do ecoturismo realizados	Fóruns	14,00	8,00		14,00				36.769,66
Cursos de capacitação a Municípios realizados	Cursos	1,00	1,00		1,00	189.000,00	189.231,63		239.133,36
Componente 3 - Gestão do Ecoturismo na Secretaria do Meio Ambiente (SMA) e nos Parques.									
Capacidade de Gestão do Ecoturismo na Secretaria do Meio Ambiente (SMA) fortalecida	Gestão SMA				4,00	39.000,00			195.437,58
Capacidade de Gestão do Ecoturismo nos Parques fortalecida	Gestão Parques	19,00			28,00	41.000,00	41.449,59		401.796,44
Componente 4 - Outros									
TOTAL						4.081.000,00	2.443.378,68		13.938.249,56