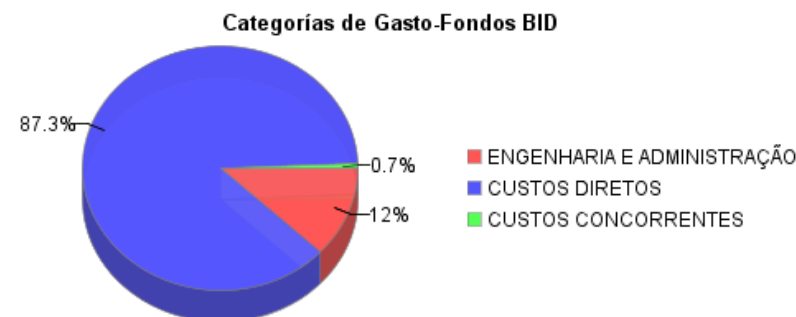
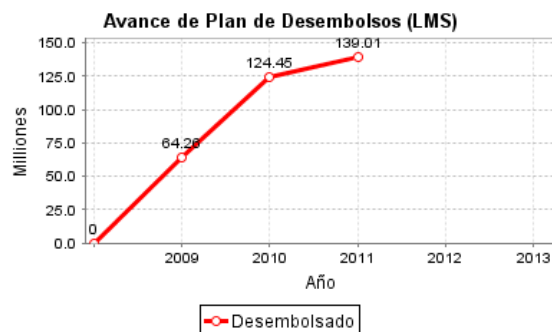
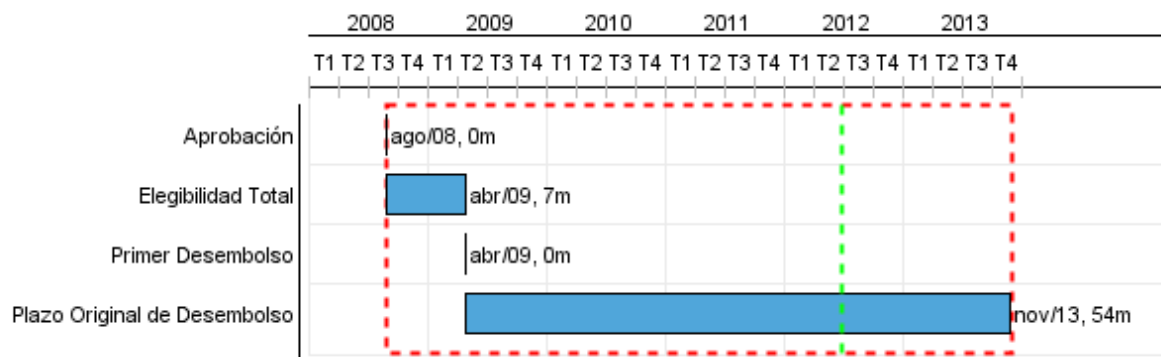


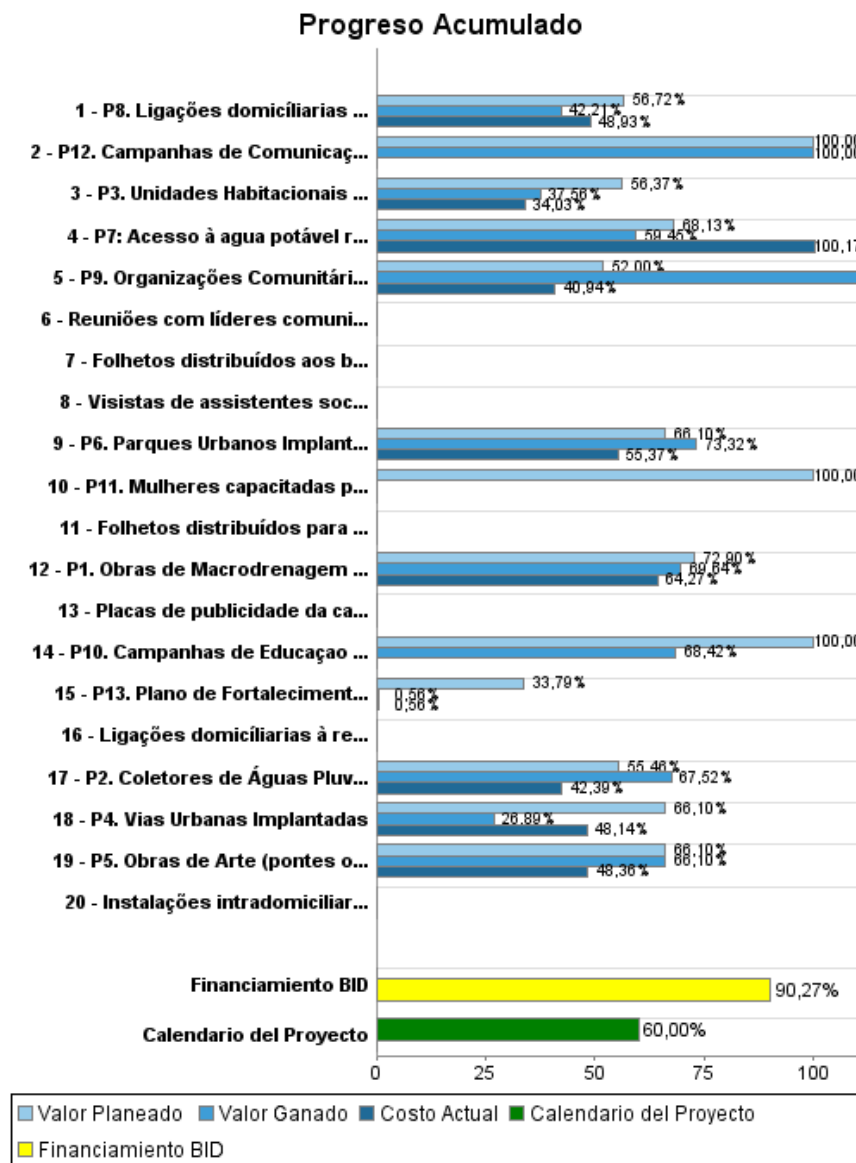
Informe Resumido

Datos Básicos del Proyecto		Fondos Disponibles (US\$)	Costo total y Fuente
Agencia Ejecutora (AE):	Estado de Amazonas		
Sector:	WATER AND SANITATION-SEWERAGE		
Número(s) de Préstamo:	2006/OC-BR	Monto Aprobado Actual:	154.000.000,00
Etapas:	Approved	Monto Desembolsado a la fecha:	139.008.437,27
Tipo de Operación:	INV - Inversión	% Desembolsado:	90,27
Operación(es) Relacionada(s):	BR-L1005, BR-L1297	Saldo:	14.991.562,73
Subtipo de Operación:	PFM - Proyecto de Fases Múltiples		
		BID Original:	154.000.000,00
		Actual BID:	154.000.000,00
		Pari-passu:	70,00
		Co-financiamiento/País:	66.000.000,00
		Estimado Original:	220.000.000,00
		Período de Amortización (meses):	234

Categoría de Impacto Ambiental y Social del Proyecto	Reformulación	Validación
Categoría de Impacto Ambiental y Social del Proyecto: B	() ¿El objetivo (s) del proyecto fue reformulado?	Validado por el Jefe de División: 15-mar-2012 Validado por Representante de País: 22-abr-2012



Progreso Acumulado al 2011



INFORME DE SEGUIMIENTO DE PROGRESO

BR-L1164 - Programa Social y Ambiental para los Igarapés de Manaus-PROSAMIM II
2011 2º período con cierre al (31-mar-2012)

Banco Interamericano de Desarrollo - BID

Oficina de Planificación Estratégica y Efectividad en el Desarrollo
Última Actualización del PMR: 08/03/2012

Resultados

Resultado: Problemas socio-ambientais dos habitantes das bacias hidrograficas dos igarapés São Raimundo e Educandos (cidade de Manaus-AM) solucionados.

Indicador	Unidad de Medida	Línea de base	Año Línea de base		Fin de Proyecto
Coliformes termotolerantes	NMP/100ml	2,400.00	2006	P A	1.000,00
Oxigênio dissolvido nas águas (OD).	mgO2/L	3.10	2006	P A	4,20
Demanda Bioquímica de Oxígeno (DBO5).	mgO2/L	240.00	2006	P A	20,00
Nitrogênio amoniacal.	mgN/L	13.00	2009	P A	10,00
Demanda Química de Oxigênio (DQO).	mgO2/L	152.30	2006	P A	75,00
Pessoas afetadas por inundações	peessoas	22,085.00	2006	P A	0,00
Casas localizadas em assentamentos precarios na cidade de Manaus	casas	84,500.00	2006	P A	80.500,00
Coliformes termotolerantes - Fundo Espanhol	NMP/100ml	2,400.00	2011	P A	1.000,00
Demanda Bioquímica de Oxígeno (DBO5) - Fundo Espanhol	mgO2/L	240.00	2009	P A	20,00
Demanda Química de Oxigênio (DQO) - Fundo Espanhol	mgO2/L	152.30	2009	P A	75,00

Productos: Progreso Físico y Financiero Anual 2011

Descripción	Unidad de medida	Físico				Financiero			
		Planeado	Actual	Unidades Acumuladas	Unidades FDP	Planeado	Actual	Costos Acumulados	Costos FDP
COMPONENTE1: Melhoria Ambiental, Urbanística e Habitacional									
P1. Obras de Macrodrenagem executadas (Canais de Água reabilitados e Galerias de Macrodrenagem construídas)	metro	1.289,00	1.024,00		4.901,19	5.399.420,00	3.098.000,00		27.077.920,00
P2. Coletores de Águas Pluviais construídos.	metro	1.818,00	2.918,00		9.803,68	612.240,00	211.000,00		3.070.350,00
P3. Unidades Habitacionais Construídas	unidade habitacional	395,00	166,00		1.038,00	12.354.300,00	3.363.000,00		40.518.540,00
P4. Vias Urbanas Implantadas	metro	5.375,00	1.825,00		15.369,14	5.619.580,00	1.360.000,00		24.007.840,00
P5. Obras de Arte (pontes ou viadutos) construídas.	obras de arte	2,00	2,00		7,00	4.953.120,00	1.246.000,00		21.160.630,00
P6. Parques Urbanos Implantados	ha	15,00	26,00		39,85	5.882.600,00	3.241.000,00		25.131.530,00
P7: Acesso à água potável regularizado	moradias	395,00	166,00		3.929,00	46.970,00	331.000,00		886.670,00
P8. Ligações domiciliares à rede pública de esgoto instaladas	Domicílios	395,00	166,00		8.226,00	10.846.050,00	6.823.000,00		53.287.530,00
COMPONENTE 2: Sustentabilidade Social e Institucional									
P9. Organizações Comunitárias criadas	organização	1,00			34,00	12.000,00	6.000,00		50.000,00
P10. Campanhas de Educação Sanitária e Ambiental realizadas	Campanhas	38,00	26,00		174,00	200.000,00			200.000,00
P11. Mulheres capacitadas para inserção no mercado de trabalho	Indivíduos	50,00			150,00	50.000,00			50.000,00
P12. Campanhas de Comunicação Social realizadas	campanhas	1,00	1,00		4,00	200.000,00			200.000,00
P13. Plano de Fortalecimento Institucional implantado	plano				1,00	1.424.090,00			4.284.000,00
COMPONENTE 3: OUTROS									
COMPONENTE 4: Conexões à rede (Fundo Espanhol)									
Instalações intradomiciliares construídas	instalações				15.610,00				4.500.000,00
Ligações domiciliares à rede pública de esgoto instaladas	Domicílios				15.610,00				500.000,00
COMPONENTE 5: Viabilidade social (Fundo Espanhol)									
Folhetos distribuídos para a população de Manaus	folhetos				90.000,00				860.000,00
Placas de publicidade da campanha de sensibilização confeccionadas	placas				27,00				291.000,00
Folhetos distribuídos aos beneficiários da doação	folhetos				93.000,00				25.000,00
Reuniões com líderes comunitários realizadas	reuniões				42,00				9.000,00

INFORME DE SEGUIMIENTO DE PROGRESO

BR-L1164 - Programa Social y Ambiental para los Igarapés de Manaus-PROSAMIM II
2011 2º período con cierre al (31-mar-2012)

Banco Interamericano de Desarrollo - BID

Oficina de Planificación Estratégica y Efectividad en el Desarrollo
Última Actualización del PMR: 08/03/2012

Descripción	Unidad de medida	Físico				Financiero			
		Planeado	Actual	Unidades Acumuladas	Unidades FDP	Planeado	Actual	Costos Acumulados	Costos FDP
Visistas de assistentes sociais realizadas	visitas				15.610,00				15.000,00
COMPONENTE 6: OUTROS (Fundo Espanhol)									
TOTAL						47.600.370,00	19.679.000,00		206.125.010,00