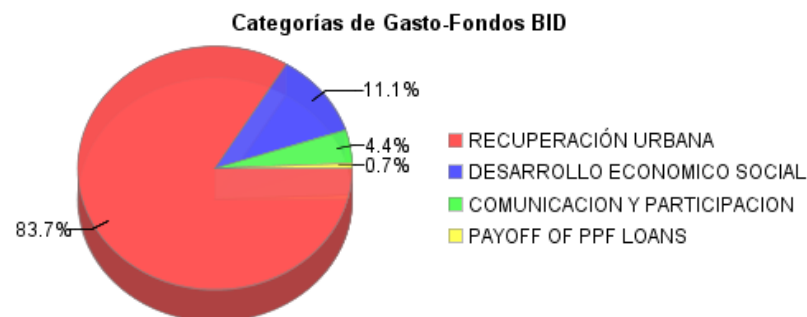
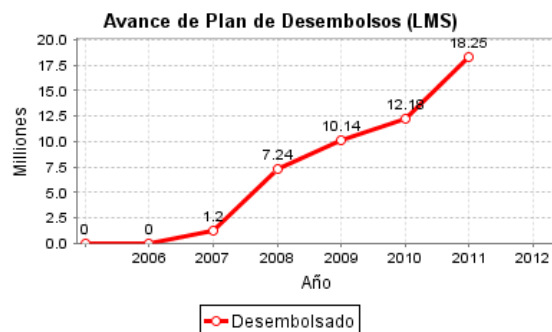
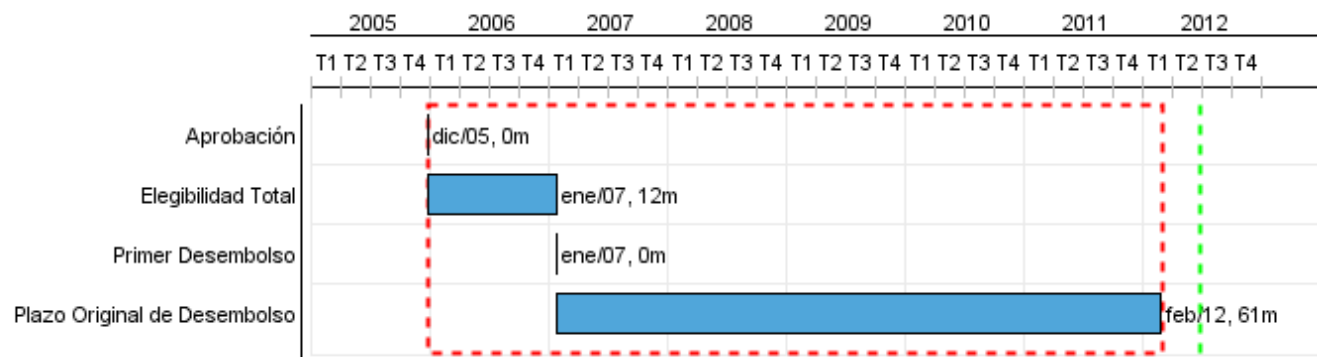


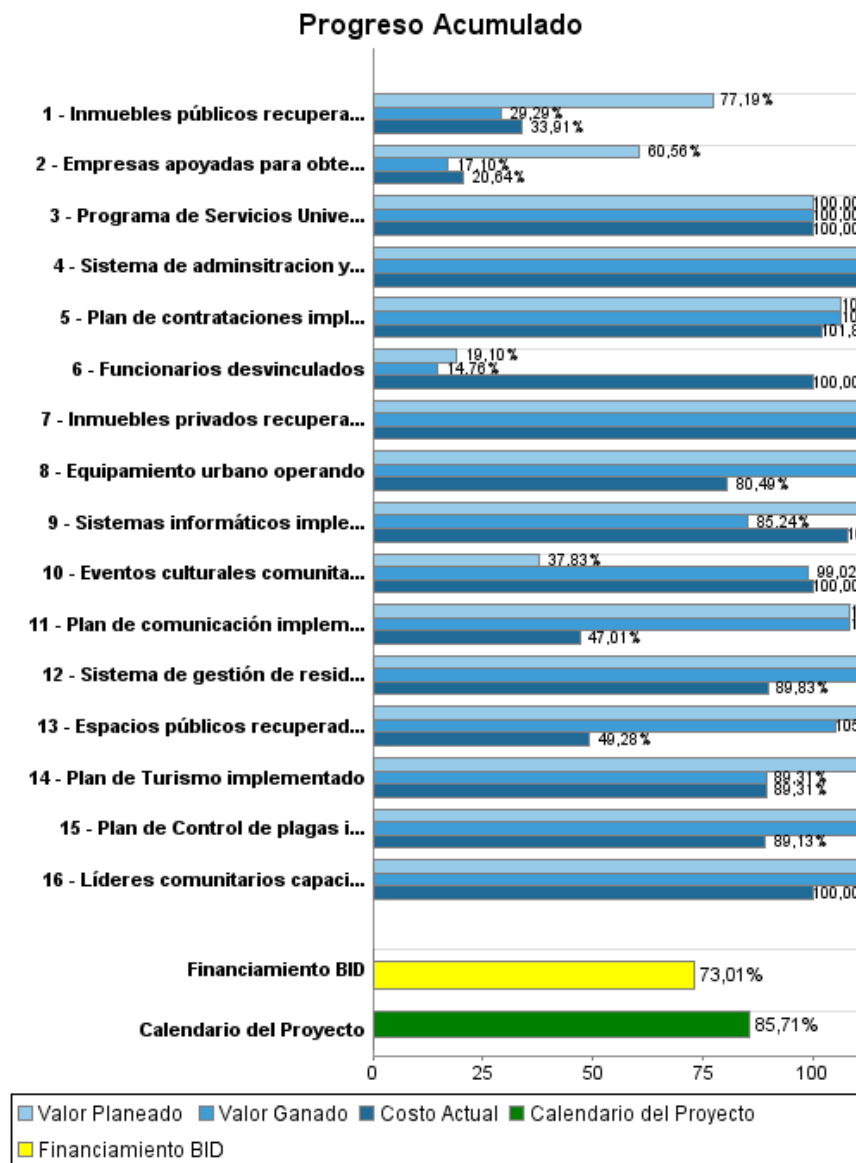
## Informe Resumido

Datos Básicos del Proyecto		Fondos Disponibles (US\$)		Costo total y Fuente	
Agencia Ejecutora (AE):	SUBSECRETARIA DE DESARROLLO REGIONAL-MINTER				
Sector:	URBAN DEVELOPMENT AND HOUSING-INFRASTRUCTURE AND HISTORIC SITES				
Número(s) de Préstamo:	1703/OC-CH	Monto Aprobado Actual:	25.000.000,00	BID Original:	25.000.000,00
Etapas:	Approved	Monto Desembolsado a la fecha:	18.252.357,93	Actual BID:	25.000.000,00
Tipo de Operación:	INV - Inversión	% Desembolsado:	73,01	Pari-passu:	34,00
Operación(es) Relacionada(s):	CH-T1010	Saldo:	6.747.642,07	Co-financiamiento/País:	48.000.000,00
Subtipo de Operación:	ESP - Inversión Específica			Estimado Original:	73.000.000,00
				Período de Amortización (meses):	48

Categoría de Impacto Ambiental y Social del Proyecto	Reformulación	Validación
Categoría de Impacto Ambiental y Social del Proyecto: B(R)	( ) ¿El objetivo (s) del proyecto fue reformulado?	Validado por el Jefe de División: 17-abr-2012 Validado por Representante de País: 27-abr-2012



## Progreso Acumulado al 2011



## Resultados

<b>Resultado:</b>	Ciudad de Valparaíso revitalizada y puesta en valor el patrimonio urbano de la ciudad.
	Classification:

Indicador	Unidad de Medida	Línea de base	Año Línea de base		2012	Fin de Proyecto
Porcentaje de Entornos patrimoniales Integrados (EPIs) de la ciudad con intervenciones de puesta en valor terminadas	%		2005	P A	100.00	100,00
Porcentaje de personas que califican como bueno o muy bueno la puesta en valor del patrimonio urbano en Valparaíso	%		2005	P A	70.00	70,00

## Productos: Progreso Físico y Financiero Anual 2011

Descripción	Unidad de medida	Físico				Financiero			
		Planeado	Actual	Unidades Acumuladas	Unidades FDP	Planeado	Actual	Costos Acumulados	Costos FDP
<b>Desarrollo Económico y Socio-Cultural</b>									
Empresas apoyadas para obtención de subsidio SERCOTEC	Empresas	10,00	10,00		80,00		650.000,00		4.690.000,00
Líderes comunitarios capacitados	Líderes comunitarios				1.256,00				512.750,00
Plan de Turismo implementado	Plan				1,00	1.080,00	1.080,00		352.710,00
Programa de Servicios Universitarios implementado	Programa				1,00				6.960,00
Eventos culturales comunitarios realizados	Eventos				18,00				2.698.090,00
<b>Fortalecimiento Institucional</b>									
Sistemas informáticos implementados	Sistemas	2,00	1,00		15,00	90.690,00	99.000,00		534.360,00
Funcionarios desvinculados	Funcionarios				176,00				1.573.920,00
Plan de contrataciones implementado	Plan	1,00	1,00		6,00	596.810,00	616.000,00		5.541.150,00
<b>Comunicación y Participación</b>									
Plan de comunicación implementado	Plan	1,00	1,00		7,00	293.810,00	63.000,00		1.900.000,00
<b>Recuperación Urbana</b>									
Espacios públicos recuperados.	Proyectos	8,00	7,00		36,00	7.136.950,00	3.686.000,00		18.730.000,00
Inmuebles privados recuperados	Inmuebles privados	153,00	129,00		428,00	3.646.280,00	1.064.000,00		5.540.000,00
Inmuebles públicos recuperados (edificios emblemáticos)	Edificios	3,00	2,00		26,00	6.477.410,00	4.890.000,00		19.320.000,00
Sistema de gestión de residuos sólidos implementado	Sistema	1,00	1,00		5,00	407.580,00	356.000,00		4.790.000,00
Plan de Control de plagas implementado	Campañas	6,00	5,00		14,00	932.360,00	704.000,00		1.650.000,00
Equipamiento urbano operando	Equipamiento urbano	1,00	1,00		6,00	780.520,00	662.000,00		8.160.000,00
<b>Administración del Programa</b>									
Sistema de administración y seguimiento implementado	Sistema	1,00	1,00		7,00	827.010,00	731.000,00		3.220.000,00
<b>TOTAL</b>						<b>21.190.500,00</b>	<b>13.522.080,00</b>		<b>79.219.940,00</b>