

## Relatório Resumido

### Dados Gerais

Executor:	SECRETARIA TECNICA DE PLANIFICACION DEL DESARROLLO ECONOMICO SOCIAL
Sector:	MULTISECTOR CREDIT & PREINVESTMENT-MULTISECTOR PREINVESTMENT PROGRAMS
Número da Operação:	1143/OC-PR
Estágio:	Approved
Tipo Operação:	INV - Investimento
Operação Relacionada:	
Subtipo de Operação:	ESP - Specific Investment Operation

### Fundos Disponíveis (US\$)

Atual:	5.000.000,00
Desembolsado:	2.788.798,73
% Desembolsado:	55,78
Saldo:	2.211.201,27

### Custo Total e Fonte

Original BID:	5.000.000,00
Corrente BID:	5.000.000,00
Pari-passu:	77,44
Cofinanciamento/País:	1.000.000,00
Original Estimado:	6.000.000,00
Período de Amortização (meses):	162

### Categoria do impacto social

Categoria do impacto social:

### Reformulação

B ( ) Os objetivos do projeto foram reformulados?

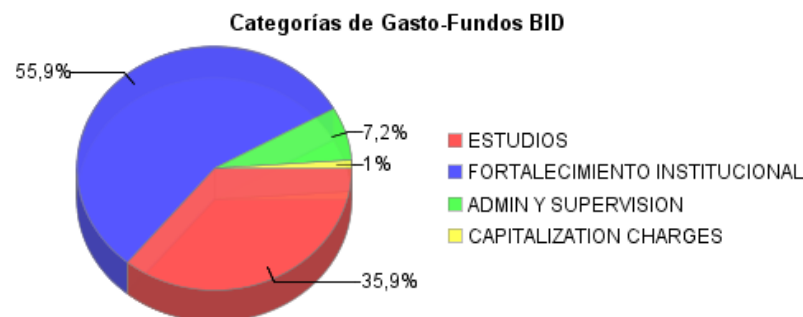
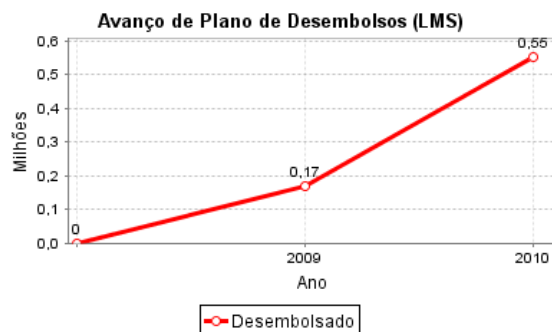
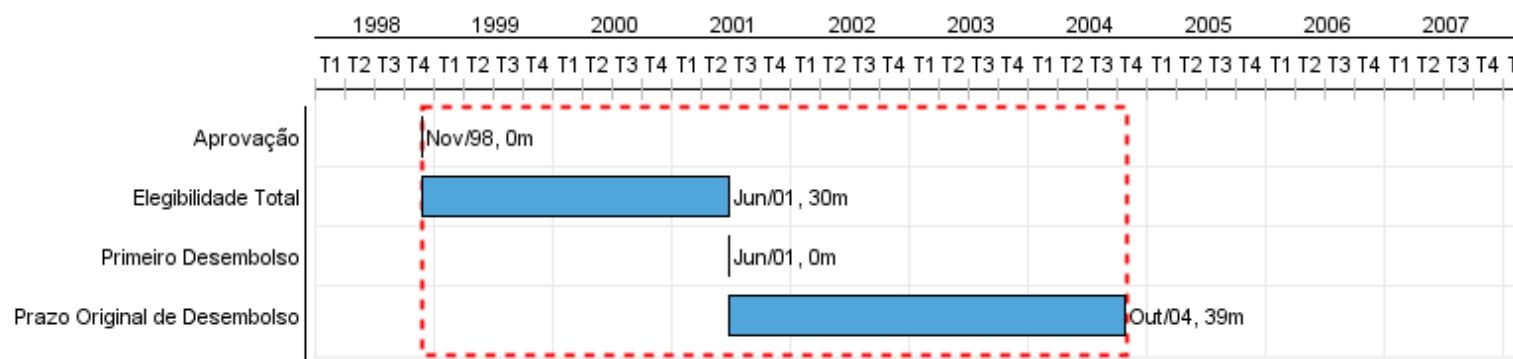
### Validação

Validado pelo Chefe de Divisão:

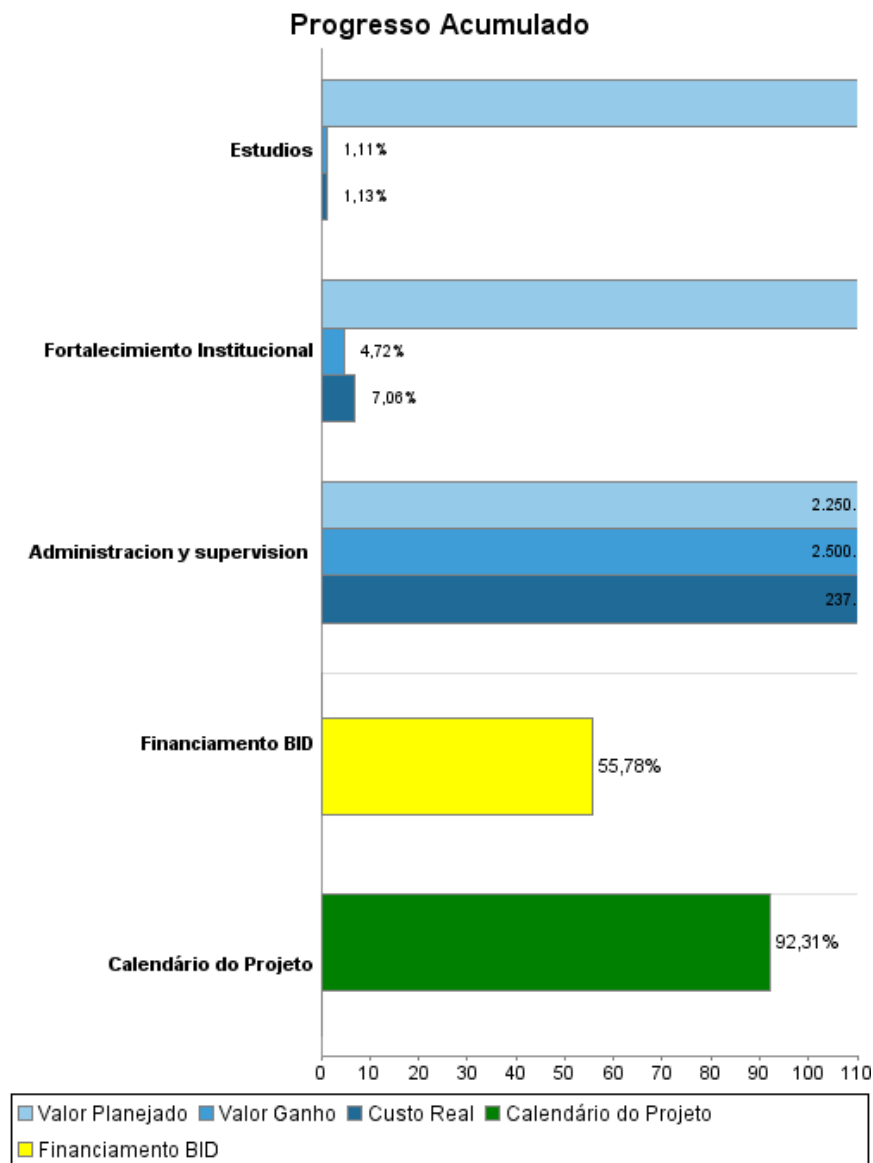
Mar 24, 2011

Validado pelo Representante do País:

Apr 26, 2011



## Progresso Acumulado até 2010



## Resultados

<b>Resultado:</b>	Propósito (Efecto)
	Pertinencia y priorización de PyPs(IP) mejorada

Indicador	Unidade Medida	Linha Base	Ano Linha Base		2008	2009	2010	2011	Final do Projeto
Nuevos PyPs (IP) registrados e incorporados en el Banco de Proyectos (BP) están evaluados, registrados, clasificados y priorizados en función de los Planed de Desarrollo (PNDES) del Gobierno.	%	0,01	2006	P A		30,00 30,00	40,00 40,00	50,00	50,00

<b>Resultado:</b>	Efecto Intermedio (1)
	Proceso de priorización mejor justificado y documentado.

Indicador	Unidade Medida	Linha Base	Ano Linha Base		2008	2009	2010	2011	Final do Projeto
Los PyPs que se incorporan al Banco de Proyectos se clasifican, priorizan y definen para su integración al SNIP con procesos formalizados y cuentan con información suficiente, consistente y actualizada.	%	0,01	2006	P A		10,00 10,00	20,00 20,00	30,00	30,00

## Produtos: Progresso Físico e Financeiro Anual 2010

Descrição	Unidade de medida	Físico				Financeiro			
		Planejado	Atual	Unidades Acumuladas	Unidades FDP	Planejado	Atual	Custos Acumulados	Custos FDP
<b>Estudios</b>									
Estudios	numero de estudios	11,00	11,00		34,00	20.000,00	20.215,91		1.796.446,00
<b>Fortalecimiento Institucional</b>									
Fortalecimiento Institucional	%	20,00	22,00		100,00	120.000,00	197.260,65		2.795.889,00
<b>Gastos administrativos</b>									
Administracion y supervision	fgh	10,00	100,00		100,00	30.000,00	28.538,59		12,00
<b>TOTAL</b>						<b>170.000,00</b>	<b>246.015,15</b>		<b>4.592.347,00</b>