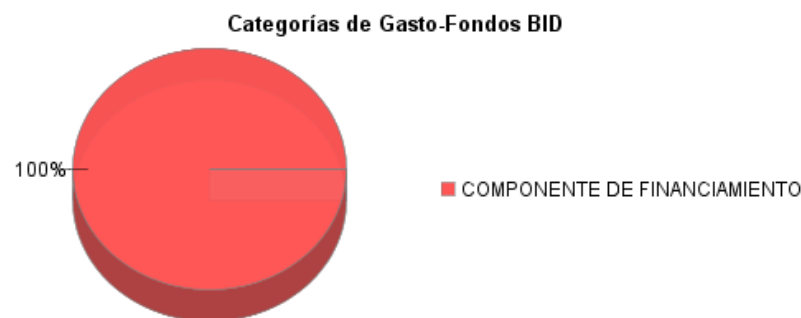
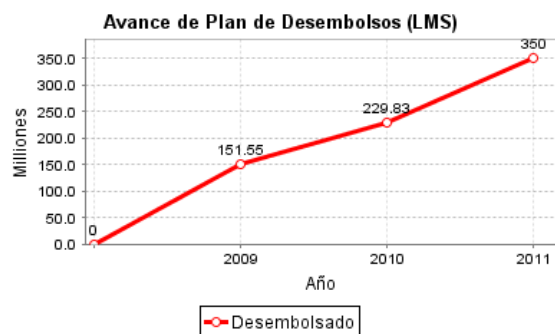
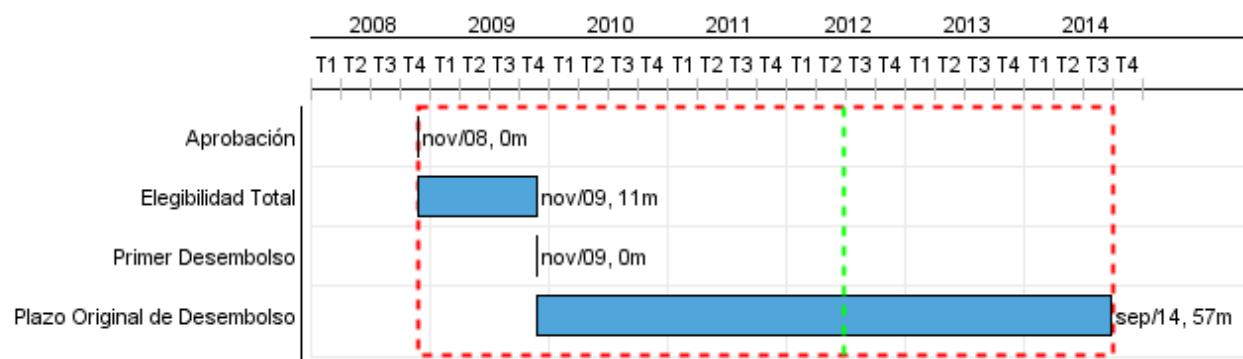


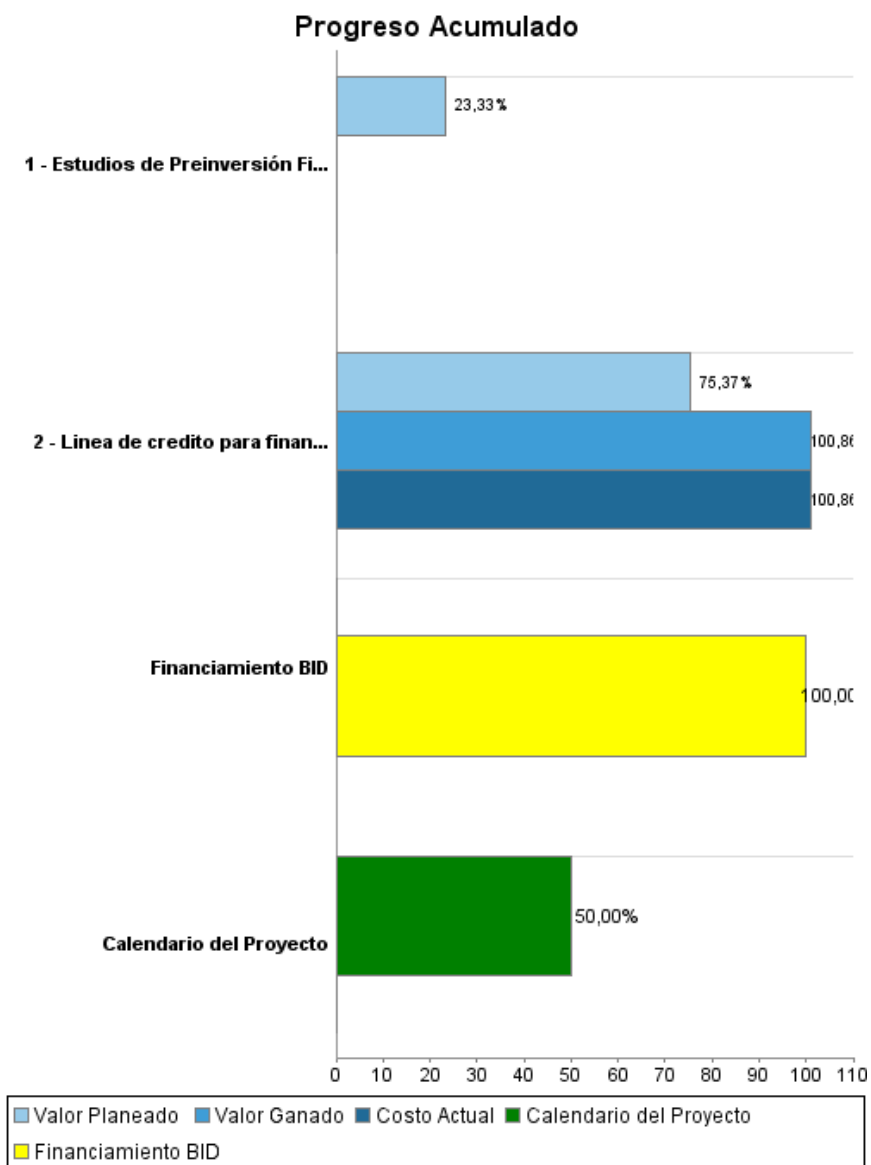
## Informe Resumido

Datos Básicos del Proyecto		Fondos Disponibles (US\$)		Costo total y Fuente	
Agencia Ejecutora (AE):	BANCO NACIONAL DE OBRAS Y SERVICIOS PUBLICOS, S.N.C.				
Sector:	CAPITAL MARKETS-FINANCIAL MARKET DEVELOPMENT				
Número(s) de Préstamo:	2053/OC-ME-1;2053/OC-ME-2;2053/OC-ME-3	Monto Aprobado Actual:	350.000.000,00	BID Original:	350.000.000,00
Etapas:	Approved	Monto Desembolsado a la fecha:	350.000.000,00	Actual BID:	350.000.000,00
Tipo de Operación:	INV - Inversión	% Desembolsado:	100,00	Pari-passu:	100,00
Operación(es) Relacionada(s):	ME-X1002, ME-L1059, ME-L1111	Saldo:		Co-financiamiento/País:	
Subtipo de Operación:	CLP - Proyecto que usa CCLIP (Linea de Credito Condicional Proyectos de Inversión)			Estimado Original:	350.000.000,00
				Periodo de Amortización (meses):	287

Categoría de Impacto Ambiental y Social del Proyecto	Reformulación	Validación
Categoría de Impacto Ambiental y Social del Proyecto: B13	( ) ¿El objetivo (s) del proyecto fue reformulado?	Validado por el Jefe de División: 10-abr-2012 Validado por Representante de País: 27-abr-2012



## Progreso Acumulado al 2011



## Resultados

<b>Resultado:</b>	Acceso de financiamiento de Gobiernos Subnacionales y Entidades Proveedoras de Servicios Públicos ampliado
-------------------	--

Indicador	Unidad de Medida	Línea de base	Año Línea de base		2010	2012	Fin de Proyecto
Cartera de Operaciones con Municipios	MXN\$ mn	7,999.00	2009	P	8,300.00	9,600.00	9,600.00
				A	23,167.00		
Número de Gobiernos Subnacionales que han recibido Asistencia Técnica	GSN	20.00	2009	P	25.00	40.00	40.00
				A	431.00		

<b>Resultado:</b>	Tipos de productos de financiamientos de Banobras diversificados
<b>Observaciones:</b>	En función de las características y necesidades de los diferentes segmentos de mercado.

Indicador	Unidad de Medida	Línea de base	Año Línea de base		2010	2012	Fin de Proyecto
Monto de operaciones con fuente de pago propia	MXN\$ mn	12,000.00	2009	P	13,000.00	16,000.00	16,000.00
				A	14,333.00		
Monto de operaciones con Gobiernos Subnacionales y Entidades Proveedoras de Servicios Públicos cuya fuente de pago sea distinta a participaciones.	MXN\$ mn	1,000.00	2009	P	1,500.00	3,000.00	3,000.00
				A	898.00		

<b>Resultado:</b>	Operaciones de alta rentabilidad socio-económica identificadas en los planes de desarrollo de los Gobiernos Subnacionales y Entidades Proveedoras de Servicios Públicos financiadas
-------------------	---

Indicador	Unidad de Medida	Línea de base	Año Línea de base		2010	2012	Fin de Proyecto
Número de Municipios donde se realizan acciones de agua potable y/o saneamiento	Municipios	100.00	2009	P	100.00	100.00	100.00
				A	96.00		
Monto de financiamiento en municipios para acciones de agua potable y/o saneamiento	MXN\$ mn	500.00	2009	P	500.00	500.00	500.00
				A	321.00		
Número de municipios con alto o muy alto grado de marginación donde se realizan acciones de agua y/o saneamiento	Municipios	60.00	2009	P	60.00	60.00	0.00
				A	38.00		
Monto de financiamiento en municipios con alto o muy alto grado de marginación para acciones de agua potable y/o saneamiento	MXN\$ mn	300.00	2009	P	300.00	300.00	300.00
				A	111.00		

## Productos: Progreso Físico y Financiero Anual 2011

Descripción	Unidad de medida	Físico				Financiero			
		Planeado	Actual	Unidades Acumuladas	Unidades FDP	Planeado	Actual	Costos Acumulados	Costos FDP
<b>Financiamiento</b>									
Línea de crédito para financiamiento de proyectos de inversión a gobiernos subnacionales desembolsada.	Línea de Crédito				1,00	45.000.000,00	120.168.139,68		347.000.000,00
<b>Asistencia Técnica</b>									
Estudios de Preinversión Financiados.	Número de estudios	1,00			3,00	700.000,00			3.000.000,00
<b>TOTAL</b>						<b>45.700.000,00</b>	<b>120.168.139,68</b>		<b>350.000.000,00</b>