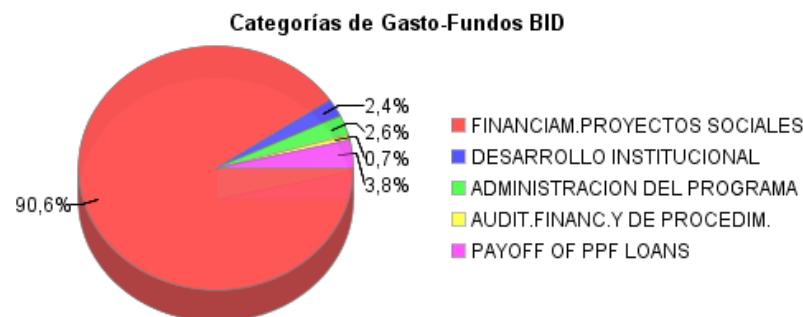
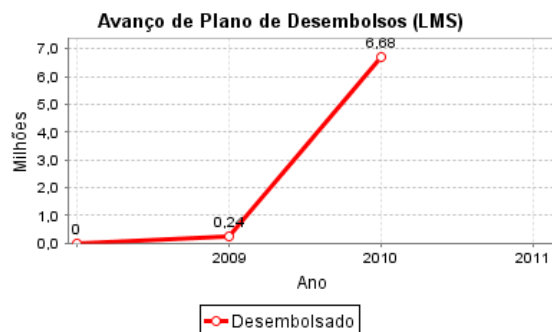
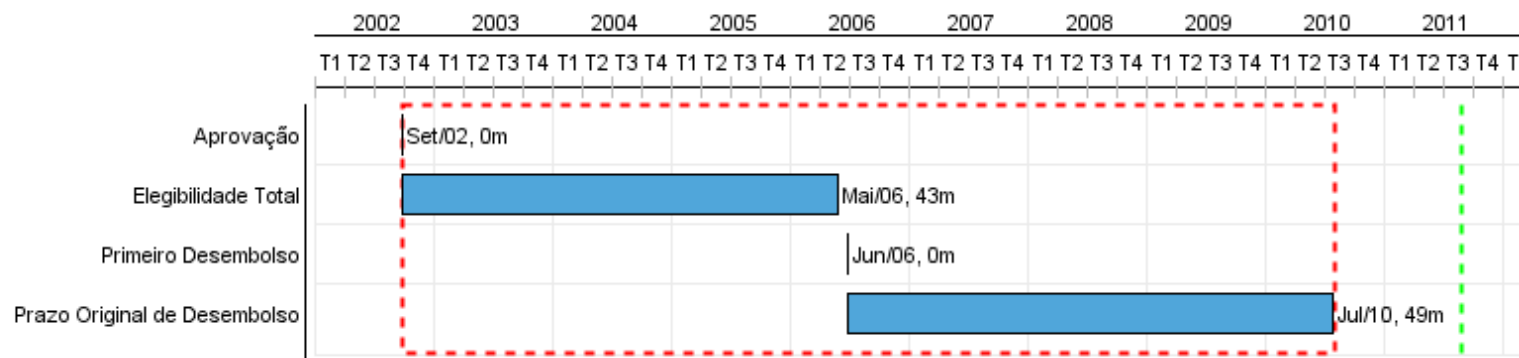


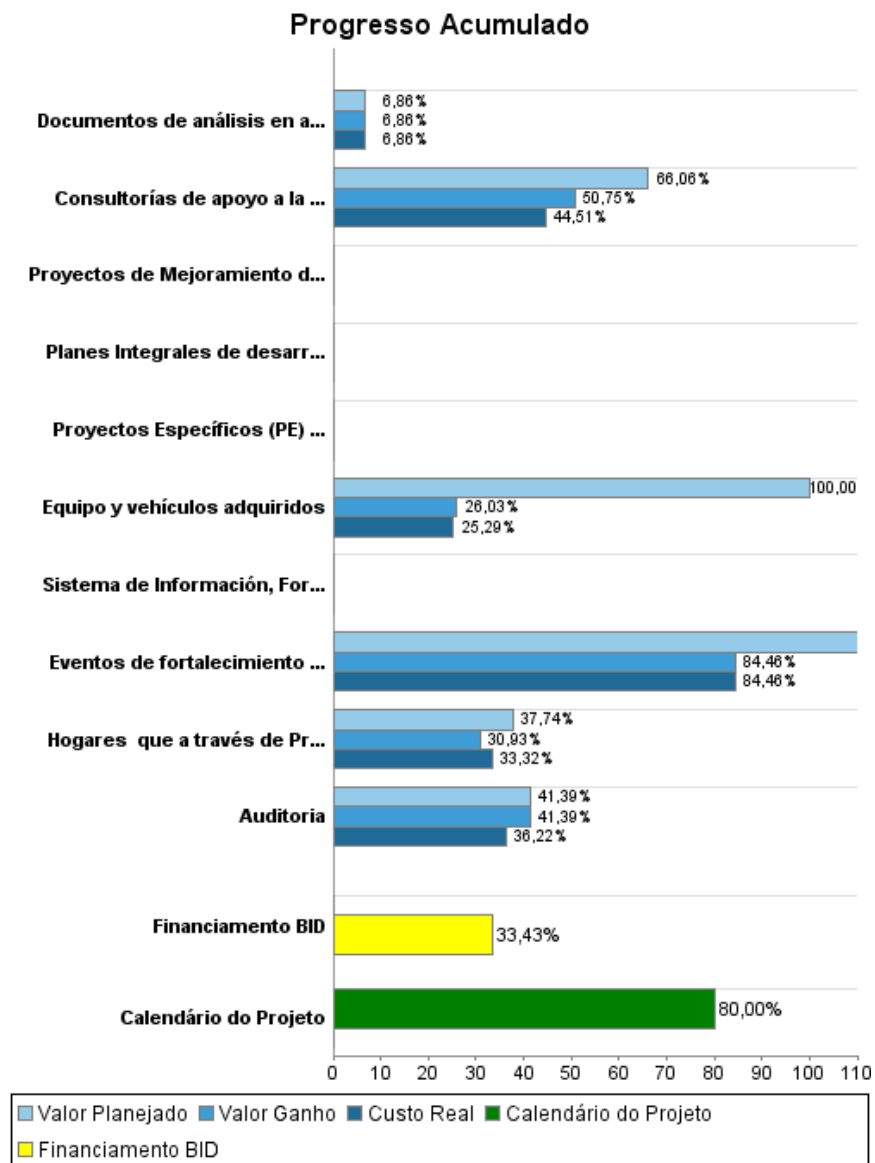
## Relatório Resumido

Dados Gerais	Fundos Disponíveis (US\$)	Custo Total e Fonte
Executor: SECRETARIA DE ACCION SOCIAL		
Sector: SOCIAL INVESTMENT-SOCIAL INVESTMENT FUND		
Número da Operação: 1422/OC-PR;1422/OC-PR-CPS	Atual: 28.400.000,00	Original BID: 56.800.000,00
Estágio: Approved	Desembolsado: 9.493.186,99	Corrente BID: 28.400.000,00
Tipo Operação: INV - Investimento	% Desembolsado: 33,43	Pari-passu: 78,03
Operação Relacionada: PR-T1110	Saldo: 18.906.813,01	Cofinanciamento/País: 4.600.000,00
Subtipo de Operação: ESP - Specific Investment Operation		Original Estimado: 61.400.000,00
		Período de Amortização (meses): 198

Categoria do impacto social	Reformulação	Validação
Categoria do impacto social: B	( ) Os objetivos do projeto foram reformulados?	Validado pelo Chefe de Divisão: Apr 28, 2011 Validado pelo Representante do País: Apr 29, 2011



## Progresso Acumulado até 2010



## Resultados

**Resultado:** Uso de servicios básicos de educación de la población de distritos intervenidos aumentado

Indicador	Unidade Medida	Linha Base	Ano Linha Base		Final do Projeto
Matrícula bruta de población entre 6 y 14 años	Estudiantes	86,00	2006	P A	96,00

**Resultado:** Uso de los servicios básicos de salud pública de menores de 5 años de beneficiarios del programa incrementado

Indicador	Unidade Medida	Linha Base	Ano Linha Base		Final do Projeto
Promedio de consultas anuales de los menores de 5 años	Porcentaje	2,00	2007	P A	6,00

**Resultado:** Control de embarazo entre beneficiarias del programa mejorado

Indicador	Unidade Medida	Linha Base	Ano Linha Base		Final do Projeto
Embarazadas con al menos tres controles prenatales	Porcentaje	70,00	2006	P A	95,00

## Produtos: Progresso Físico e Financeiro Anual 2010

Descrição	Unidade de medida	Físico				Financeiro			
		Planejado	Atual	Unidades Acumuladas	Unidades FDP	Planejado	Atual	Custos Acumulados	Custos FDP
<b>1. Financiamiento de Proyectos Sociales (PS)</b>									
Hogares que a través de Proyectos desarrollados través de Planes Integrales de Desarrollo Social (PIDS) son atendidos	Hogares	5.499,00	4.272,00		21.881,00	7.341.746,00	6.278.175,00		24.030.521,00
Proyectos de Mejoramiento de Barrios (PMB) ejecutados	Proyectos				3,00				2.700.000,00
Proyectos Específicos (PE) ejecutados	Proyectos				3,00				1.500.000,00
Planes Integrales de desarrollo social	proyectos				900,00				14.000.000,00
<b>2. Desarrollo Institucional</b>									
Documentos de análisis en apoyo a Políticas Sociales elaborados	Documentos				3,00				390.000,00
Eventos de fortalecimiento y Capacitación Profesional realizados	Eventos				17,00	50.000,00	0,01		50.000,00
<b>3. Administración del Programa</b>									
Sistema de Información, Formulación, Evaluación y Monitoreo de Proyectos (SIFEM) de la SAS instalado, socializado y funcionando	Sistema				1,00				80.000,00
Consultorías de apoyo a la SAS ejecutadas	Consultorias	6,00	3,00		14,00	241.818,00	71.590,00		790.000,00
Equipo y vehículos adquiridos	Lotes	1,00	0,01		2,00	74.715,00	0,01		100.000,00
<b>4. Auditorias externas y de procedimientos y otros</b>									
Auditoria	Informe	1,00	1,00		3,00	34.000,00	22.124,31		230.000,00
<b>TOTAL</b>						<b>7.742.279,00</b>	<b>6.371.889,33</b>		<b>43.870.521,00</b>