

## Informe Resumido

### Datos Básicos del Proyecto

Agencia Ejecutora (AE): FINANCIERA NICARAGUENSE DE INVERS. S.A.  
Sector: FINANCIAL MARKETS-BANKING MARKET DEVELOPMENT  
Número(s) de Préstamo: 2203/BL-NI  
Etapa: Approved  
Tipo de Operación: INV - Inversión  
Operación(es) Relacionada(s):  
Subtipo de Operación: GCR - Operación Global de Crédito

### Fondos Disponibles (US\$)

Monto Aprobado Actual: 20.000.000,00  
Monto Desembolsado a la fecha: 3.700.000,00  
% Desembolsado: 18,50  
Saldo: 16.300.000,00

### Costo total y Fuente

BID Original: 20.000.000,00  
Actual BID: 20.000.000,00  
Pari-passu: 100,00  
Co-financiamiento/País:  
Estimado Original: 20.000.000,00  
Período de Amortización (meses): 282

### Categoría de Impacto Ambiental y Social del Proyecto

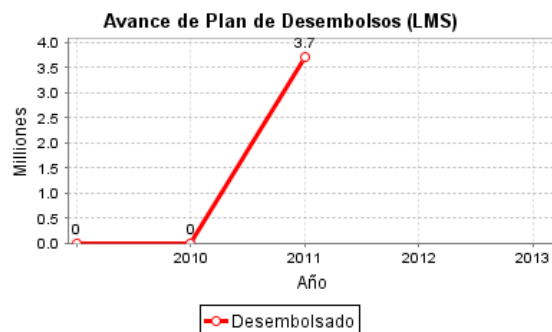
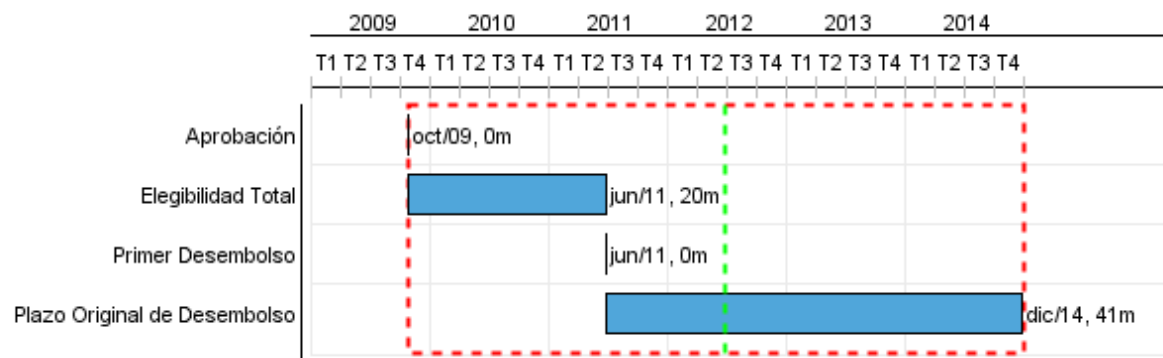
Categoría de Impacto Ambiental y Social del Proyecto: B13

### Reformulación


( ) ¿El objetivo (s) del proyecto fue reformulado?

### Validación

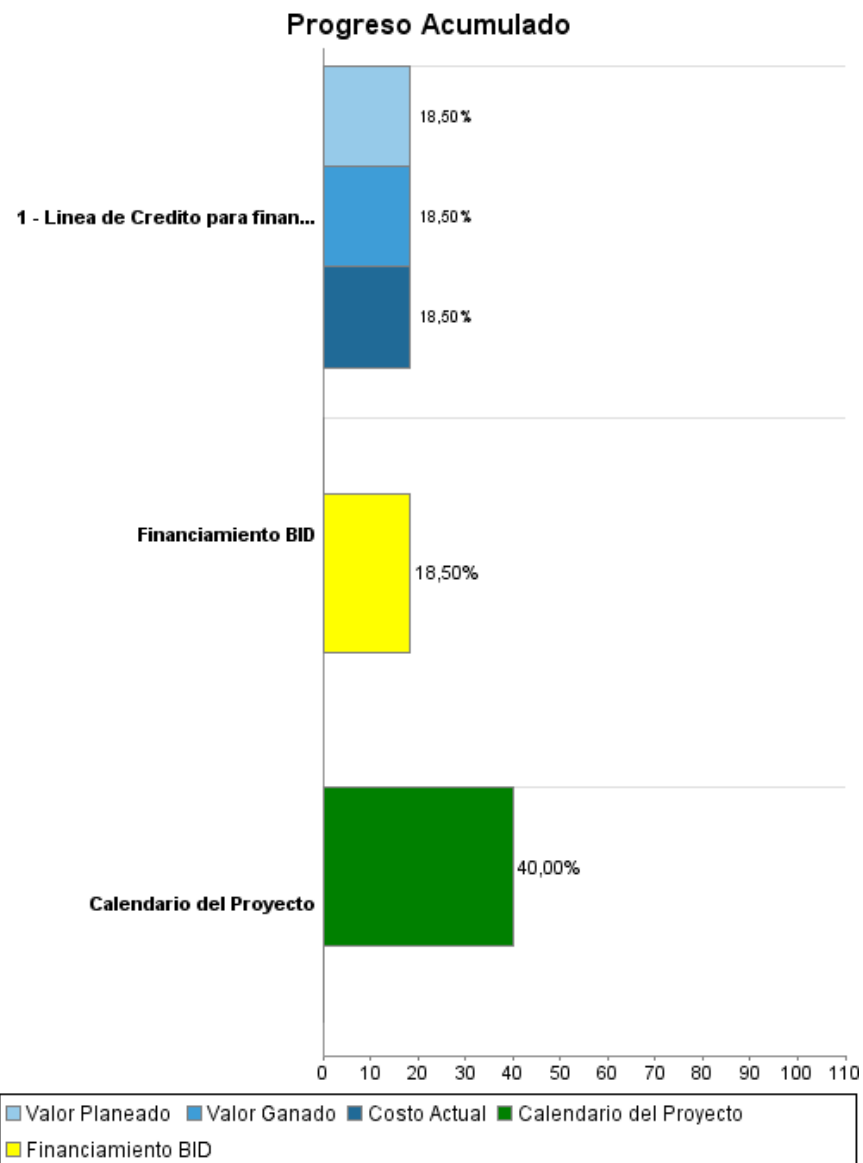
Validado por el Jefe de División: 10-may-2012  
Validado por Representante de País: 10-may-2012



### Categorías de Gasto-Fondos BID



## Progreso Acumulado al 2011



## Resultados

<b>Resultado:</b>	La calidad de la cartera de los subprestanos del programa es mayor al promedio del sistema
<b>Observaciones:</b>	Las IFIs seleccionan a aquellas empresas y proyectos mas viables. El mercado induce a una seleccion de proyectos productivos que deben repagar en promedio mejor que el sistema en su conjunto.

Indicador	Unidad de Medida	Línea de base	Año Línea de base		2009	2010	2011	2012	2013	2014	Fin de Proyecto
la tasa de mora de los subprestanos bajo el programa es menor a la del sistema en su conjunto	1=Si; 0=No		2009	P A			1.00 1.00	1.00	1.00	1.00	1.00

<b>Resultado:</b>	Financiamiento a Microempresarios y pequeñas y medianas empresas entregada
<b>Observaciones:</b>	Dadas las características de la operacion no es factible planificar la clase de creditos que se otorgara, por ello solo se reportan el numero actual para que se incluya en los informes del Banco.

Indicador	Unidad de Medida	Línea de base	Año Línea de base		2009	2010	2011	2012	2013	2014	Fin de Proyecto
Microempresarios y pequeñas y medianas empresas financiadas	Empresas		2009	P A			370.00 332.00	1,200.00	1,200.00	1,260.00	2,000.00

## Productos: Progreso Físico y Financiero Anual 2011

Descripción	Unidad de medida	Físico				Financiero			
		Planeado	Actual	Unidades Acumuladas	Unidades FDP	Planeado	Actual	Costos Acumulados	Costos FDP
<b>Disponibilidad de recursos para las Instituciones Financieras Intermediarias (IFIs) a través del ejecutor</b>									
Linea de Credito para financiamiento de Microempresarios y pequeñas y medianas empresas desembolsada	Linea de Credito				1,00		3.700.000,00		20.000.000,00
<b>TOTAL</b>							<b>3.700.000,00</b>		<b>20.000.000,00</b>